

# COMUNE DI TORINO DI SANGRO

CONTO DEL BILANCIO

ESERCIZIO 2013

Parte I - Entrata

# COMUNE DI TORINO DI SANGRO

## CONTO DEL BILANCIO ESERCIZIO 2013 - Parte I - Entrata

<b>Descrizione</b>  <i>(con i dati della classificazione: Codice - Risorsa - Capitolo)</i>	Residui conservati e Stanziamenti definitivi di bilancio		N. di riferimento allo svolgimento	Conto del Tesoriere	Determinazione dei Residui	Accertamenti	Maggiori o Minori Entrate	
				Riscossioni	Residui da riportare			
	R	Residui (A)		Residui (B)	Residui (C)	Residui (D = B + C)	Competenza (I = G + H)	(E=D-A) / (E=A-D)*
	C	Competenza (F)		Competenza (G)	Competenza (H)	Accertamenti al 31/12 (P = D + I)		
T	Totale (M)	Totale (N)	Residui al 31/12 (O = C + H)			(L = I - F) (L = F - I)		
<b>Avanzo di Amministrazione</b>		15.529,00					15.529,00	
di cui:								
Avanzo di Amministrazione - Fondi Vincolati		0,00					0,00	
Avanzo di Amministrazione - Finanziamento Investimenti		0,00					0,00	
Avanzo di Amministrazione - Fondi di Ammortamento		0,00					0,00	
Avanzo di Amministrazione - Fondi non Vincolati		15.529,00					15.529,00	

(\*) Motivi del verificarsi dei minori residui attivi: Insussistenti (INS)

# COMUNE DI TORINO DI SANGRO

## CONTO DEL BILANCIO ESERCIZIO 2013 - Parte I - Entrata

Descrizione  <i>(con i dati della classificazione: Codice - Risorsa - Capitolo)</i>	R C T	Residui conservati e Stanziamenti definitivi di bilancio	N. di riferime nto allo svolgim ento	Conto del Tesoriere	Determinazione dei Residui	Accertamenti	Maggiori o Minori Entrate
		Residui (A)		Riscossioni	Residui da riportare	Residui (D = B + C)	(E=D-A) / (E=A-D)*
		Competenza (F)		Residui (B)	Residui (C)	Competenza (I = G + H)	(L = I - F)
		Totale (M)		Competenza (G)	Residui al 31/12 (O = C + H)	Accertamenti al 31/12 (P = D + I)	(L = F - I)
<b>Titolo 1</b> <b>Entrate tributarie</b> <b>Categoria 1</b> <b>Imposte</b>							
1 01 1010	R	16.939,81		16.939,81	0,00	16.939,81	0,00
IMPOSTA COMUNALE SUGLI IMMOBILI -ICI-	C	80.000,00		39.290,73	40.709,27	80.000,00	0,00
	T	96.939,81		56.230,54	40.709,27	96.939,81	
1 01 1011	R	0,00		0,00	0,00	0,00	0,00
ADDIZIONALE COMUNALE ALL'IRPEF	C	140.000,00		126.055,02	13.944,98	140.000,00	0,00
	T	140.000,00		126.055,02	13.944,98	140.000,00	
1 01 1012	R	0,00		0,00	0,00	0,00	0,00
IMPOSTA MUNICIPALE UNICA - IMU/IMP	C	572.091,00		519.462,68	52.628,32	572.091,00	0,00
	T	572.091,00		519.462,68	52.628,32	572.091,00	
1 01 1031	R	0,00		0,00	0,00	0,00	0,00
ASSEGNAZIONE FEDERALISMO	C	0,00		0,00	0,00	0,00	0,00
MUNICIPALE:COMPARTICIPAZIONE IVA	T	0,00		0,00	0,00	0,00	
1 01 1040	R	1.500,00		1.500,00	0,00	1.500,00	0,00
IMPOSTA COMUNALE SULLA PUBBLICITA'	C	3.000,00		0,00	3.000,00	3.000,00	0,00
	T	4.500,00		1.500,00	3.000,00	4.500,00	
1 01 1061	R	0,00		0,00	0,00	0,00	0,00
IMPOSTA REGIONALE ATTIVITA' PRODUTTIVE	C	0,00		0,00	0,00	0,00	0,00
	T	0,00		0,00	0,00	0,00	
<b>Totale Categoria 1</b>	R	18.439,81		18.439,81	0,00	18.439,81	0,00
<b>Imposte</b>	C	795.091,00		684.808,43	110.282,57	795.091,00	0,00
	T	813.530,81		703.248,24	110.282,57	813.530,81	
<b>Categoria 2</b>							
<b>Tasse</b>							
1 02 1080	R	5.755,75		5.019,55	0,00	5.019,55	736,20
TASSA PER L'OCCUPAZIONE TEMP.SPAZI ED AREE PUBBL.	C	8.000,00		0,00	8.000,00	8.000,00	0,00
	T	13.755,75		5.019,55	8.000,00	13.019,55	
1 02 1090	R	219.849,55		71.753,33	91.313,61	163.066,94	56.782,61
TASSA SMALTIMENTO RIFIUTI	C	499.900,00		380.652,56	119.247,44	499.900,00	0,00
	T	719.749,55		452.405,89	210.561,05	662.966,94	

(\*) Motivi del verificarsi dei minori residui attivi: Insussistenti (INS)

# COMUNE DI TORINO DI SANGRO

## CONTO DEL BILANCIO ESERCIZIO 2013 - Parte I - Entrata

Descrizione  <i>(con i dati della classificazione: Codice - Risorsa - Capitolo)</i>	R	Residui conservati e Stanziamenti definitivi di bilancio	N. di riferime nto allo svolgim ento	Conto del Tesoriere	Determinazione dei Residui	Accertamenti	Maggiori o Minori Entrate	
		Residui (A)		Riscossioni	Residui da riportare			
		C		Competenza (F)	Residui (B)	Residui (C)	Residui (D = B + C)	Competenza (I = G + H)
		T		Totale (M)	Totale (N)	Residui al 31/12 (O = C + H)	Accertamenti al 31/12 (P = D + I)	(L = I - F) (L = F - I)
1 02 1100 T.A.R.E.S.	R	0,00		0,00	0,00	0,00	0,00	
	C	0,00		0,00	0,00	0,00	0,00	
	T	0,00		0,00	0,00	0,00		
<b>Totale Categoria 2</b>	R	225.605,30		76.772,88	91.313,61	168.086,49	57.518,81	
<b>Tasse</b>	C	507.900,00		380.652,56	127.247,44	507.900,00	0,00	
	T	733.505,30		457.425,44	218.561,05	675.986,49		
<b>Categoria 3</b>								
<b>Tributi speciali ed altre entrate tributarie proprie</b>								
1 03 1032 ASSEGNAZIONE FEDERALISMO MUNICIPALE:FONDO SPERIMENTALE DI RIEQUILIBRIO.-	R	30.486,61		23.215,42	0,00	23.215,42	7.271,19	
	C	395.692,00		375.155,02	20.536,98	395.692,00	0,00	
	T	426.178,61		398.370,44	20.536,98	418.907,42		
1 03 1110 DIRITTI E CANONI PER RACC.E DEP.ACQUE DI RIFIUTO	R	0,00		0,00	0,00	0,00	0,00	
	C	0,00		0,00	0,00	0,00	0,00	
	T	0,00		0,00	0,00	0,00		
1 03 1120 DIR. E CANONI PER RACC.E DEP.ACQUE(DEPURAZ.)	R	0,00		0,00	0,00	0,00	0,00	
	C	0,00		0,00	0,00	0,00	0,00	
	T	0,00		0,00	0,00	0,00		
1 03 1130 DIRITTI SULLE PUBBLICHE AFFISSIONI(TARIFFA)	R	3.000,00		3.000,00	0,00	3.000,00	0,00	
	C	3.000,00		0,00	3.000,00	3.000,00	0,00	
	T	6.000,00		3.000,00	3.000,00	6.000,00		
<b>Totale Categoria 3</b>	R	33.486,61		26.215,42	0,00	26.215,42	7.271,19	
<b>Tributi speciali ed altre entrate tributarie proprie</b>	C	398.692,00		375.155,02	23.536,98	398.692,00	0,00	
	T	432.178,61		401.370,44	23.536,98	424.907,42		
<b>Riepilogo Titolo 1</b>								
<b>Entrate tributarie</b>								
Categoria 1	R	18.439,81		18.439,81	0,00	18.439,81	0,00	
Imposte	C	795.091,00		684.808,43	110.282,57	795.091,00	0,00	
	T	813.530,81		703.248,24	110.282,57	813.530,81		
Categoria 2	R	225.605,30		76.772,88	91.313,61	168.086,49	57.518,81	
Tasse	C	507.900,00		380.652,56	127.247,44	507.900,00	0,00	
	T	733.505,30		457.425,44	218.561,05	675.986,49		
Categoria 3	R	33.486,61		26.215,42	0,00	26.215,42	7.271,19	
Tributi speciali ed altre entrate tributarie proprie	C	398.692,00		375.155,02	23.536,98	398.692,00	0,00	
	T	432.178,61		401.370,44	23.536,98	424.907,42		

# COMUNE DI TORINO DI SANGRO

## CONTO DEL BILANCIO ESERCIZIO 2013 - Parte I - Entrata

<b>Descrizione</b>  <i>(con i dati della classificazione: Codice - Risorsa - Capitolo)</i>	R C T	Residui conservati e Stanziamenti definitivi di bilancio	N. di riferime nto allo svolgim ento	Conto del Tesoriere	Determinazione dei Residui	Accertamenti	Maggiori o Minori Entrate	
		Riscossioni		Residui da riportare				
		Residui (A)		Residui (B)	Residui (C)	Residui (D = B + C)	Competenza (I = G + H)	(E=D-A) / (E=A-D)*
		Competenza (F)		Competenza (G)	Competenza (H)	Accertamenti al 31/12 (P = D + I)	(L = I - F) (L = F - I)	
Totale (M)	Totale (N)	Residui al 31/12 (O = C + H)						
<b>Totale Titolo 1</b>	R	277.531,72		121.428,11	91.313,61	212.741,72	64.790,00	
<b>Entrate tributarie</b>	C	1.701.683,00		1.440.616,01	261.066,99	1.701.683,00	0,00	
	T	1.979.214,72		1.562.044,12	352.380,60	1.914.424,72		

(\*) Motivi del verificarsi dei minori residui attivi: Insussistenti (INS)

# COMUNE DI TORINO DI SANGRO

## CONTO DEL BILANCIO ESERCIZIO 2013 - Parte I - Entrata

Descrizione  <i>(con i dati della classificazione: Codice - Risorsa - Capitolo)</i>	R C T	Residui conservati e Stanziamenti definitivi di bilancio	N. di riferime nto allo svolgim ento	Conto del Tesoriere	Determinazione dei Residui	Accertamenti	Maggiori o Minori Entrate
		Residui (A)		Riscossioni	Residui da riportare	Residui (D = B + C)	(E=D-A) / (E=A-D)*
		Competenza (F)		Residui (B)	Residui (C)	Competenza (I = G + H)	(L = I - F)
		Totale (M)		Competenza (G)	Residui al 31/12 (O = C + H)	Accertamenti al 31/12 (P = D + I)	(L = F - I)
Totale (N)	Totale (M)	Totale (N)	Totale (N)	Totale (N)	Totale (N)	Totale (N)	Totale (N)
<b>Titolo 2</b>							
<b>Entrate derivanti da contributi e trasferimenti correnti del lo Stato, della regione e di altri enti, anche per Funz.Del.</b>							
<b>Categoria 1</b>							
<b>Contributi e trasferimenti correnti dallo Stato</b>							
2 01 2010	R	0,00		0,00	0,00	0,00	0,00
CONTRIBUTI DELLO STATO:ORDINARIO.	C	0,00		0,00	0,00	0,00	0,00
	T	0,00		0,00	0,00	0,00	
2 01 2020	R	0,00		0,00	0,00	0,00	0,00
CONTRIBUTI DELLO STATO:PEREQUATIVO SQU.FISC.LOCALE.	C	0,00		0,00	0,00	0,00	0,00
	T	0,00		0,00	0,00	0,00	
2 01 2031	R	0,00		0,00	0,00	0,00	0,00
ALTRI CONTRIBUTI(DELLO STATO)	C	246.691,00		207.725,44	7.590,43	215.315,87	31.375,13
	T	246.691,00		207.725,44	7.590,43	215.315,87	
2 01 2040	R	0,00		0,00	0,00	0,00	0,00
CONTRIBUTI DELLO STATO:PER LO SVILUPPO INVESTIMENTI.	C	93.242,00		92.565,53	0,00	92.565,53	676,47
	T	93.242,00		92.565,53	0,00	92.565,53	
<b>Totale Categoria 1</b>	R	0,00		0,00	0,00	0,00	0,00
<b>Contributi e trasferimenti correnti dallo Stato</b>	C	339.933,00		300.290,97	7.590,43	307.881,40	32.051,60
	T	339.933,00		300.290,97	7.590,43	307.881,40	
<b>Categoria 2</b>							
<b>Contributi e trasferimenti correnti dalla Regione</b>							
2 02 2050	R	0,00		0,00	0,00	0,00	0,00
CONTRIBUTO LIBRI DI TESTO	C	6.220,00		6.219,17	0,00	6.219,17	0,83
	T	6.220,00		6.219,17	0,00	6.219,17	
2 02 2061	R	0,00		0,00	0,00	0,00	0,00
FONDI PER ASSISTENZA ALL'INFANZIA	C	2.306,00		0,00	2.306,00	2.306,00	0,00
	T	2.306,00		0,00	2.306,00	2.306,00	
2 02 2070	R	0,00		0,00	0,00	0,00	0,00
CONTRIBUTO REGIONALE PER STABILIZZAZIONE	C	0,00		0,00	0,00	0,00	0,00
OCCUPAZIONALE LSU	T	0,00		0,00	0,00	0,00	

(\*) Motivi del verificarsi dei minori residui attivi: Insussistenti (INS)

# COMUNE DI TORINO DI SANGRO

## CONTO DEL BILANCIO ESERCIZIO 2013 - Parte I - Entrata

Descrizione  <i>(con i dati della classificazione: Codice - Risorsa - Capitolo)</i>	R C T	Residui conservati e Stanziamenti definitivi di bilancio	N. di riferime nto allo svolgim ento	Conto del Tesoriere	Determinazione dei Residui	Accertamenti	Maggiori o Minori Entrate
		Residui (A)		Riscossioni	Residui da riportare	Residui (D = B + C)	(E=D-A) / (E=A-D)*
		Competenza (F)		Residui (B)	Residui (C)		
		Totale (M)		Competenza (G)	Competenza (H)		
				Totale (N)	Residui al 31/12 (O = C + H)	Accertamenti al 31/12 (P = D + I)	(L = I - F) (L = F - I)
2 02 2071 L.R.10 MARZO 2000 N.62"ASSEGNAZIONE BORSE DI STUDIO A SOSTEGNO DELLE FAMIGLIE PER L'ISTRUZIONE-	R	0,00		0,00	0,00	0,00	0,00
	C	8.000,00		0,00	0,00	0,00	8.000,00
	T	8.000,00		0,00	0,00	0,00	
2 02 2075 RISERVA NATURALE REGIONALE:"LECCETA" DI TORINO DI SANGRO -	R	0,00		0,00	0,00	0,00	0,00
	C	150.000,00		64.158,20	0,00	64.158,20	85.841,80
	T	150.000,00		64.158,20	0,00	64.158,20	
2 02 2076 ASSEGNAZIONE FONDI NEL CAMPO DEL TURISMO(REGIONE)	R	0,00		0,00	0,00	0,00	0,00
	C	2.000,00		0,00	0,00	0,00	2.000,00
	T	2.000,00		0,00	0,00	0,00	
<b>Totale Categoria 2</b> <b>Contributi e trasferimenti correnti dalla Regione</b>	R	0,00		0,00	0,00	0,00	0,00
	C	168.526,00		70.377,37	2.306,00	72.683,37	95.842,63
	T	168.526,00		70.377,37	2.306,00	72.683,37	
<b>Categoria 3</b> <b>Contributi e trasferimenti dalla Regione per Funzioni Delega te</b>							
2 03 2080 ASSEGN.FONDI REG.LI DIRITTO ALLO STUDIO.	R	0,00		0,00	0,00	0,00	0,00
	C	0,00		0,00	0,00	0,00	0,00
	T	0,00		0,00	0,00	0,00	
2 03 2081 CONCESSIONE DEMANIALE MARITTIMA(IMP. REG.LE)	R	0,00		0,00	0,00	0,00	0,00
	C	10.000,00		980,77	9.019,23	10.000,00	0,00
	T	10.000,00		980,77	9.019,23	10.000,00	
2 03 2090 CONTRIBUTI PER CONCESSIONE ASSEGNO PER OGNI FIGLIO NATO NEL 2005 E AL SECONDO PER ORDINE DI NASCITA NEL	R	0,00		0,00	0,00	0,00	0,00
	C	0,00		0,00	0,00	0,00	0,00
	T	0,00		0,00	0,00	0,00	
2006 -1100405/10							
2 03 2100 PIANO DI ZONA PER SERVIZI SOCIALI VARI	R	0,00		0,00	0,00	0,00	0,00
	C	10.176,00		8.960,00	216,00	9.176,00	1.000,00
	T	10.176,00		8.960,00	216,00	9.176,00	
2 03 2120 FONDI PER INTERVENTI IN FAVORE DI PERSONE HANDICAPPATE-(USC.1100403/3)	R	0,00		0,00	0,00	0,00	0,00
	C	1.500,00		0,00	0,00	0,00	1.500,00
	T	1.500,00		0,00	0,00	0,00	

# COMUNE DI TORINO DI SANGRO

## CONTO DEL BILANCIO ESERCIZIO 2013 - Parte I - Entrata

Descrizione  <i>(con i dati della classificazione: Codice - Risorsa - Capitolo)</i>	R C T	Residui conservati e Stanziamenti definitivi di bilancio	N. di riferime nto allo svolgim ento	Conto del Tesoriere	Determinazione dei Residui	Accertamenti	Maggiori o Minori Entrate		
		Residui (A)		Riscossioni	Residui da riportare				
		Competenza (F)		Residui (B)	Residui (C)	Competenza (G)	Competenza (H)	Residui (D = B + C)	(E=D-A) / (E=A-D)*
		Totale (M)		Totale (N)	Residui al 31/12 (O = C + H)	Competenza (I = G + H)	Accertamenti al 31/12 (P = D + I)	(L = I - F) (L = F - I)	
<b>Totale Categoria 3</b>	R	0,00		0,00	0,00	0,00	0,00		
<b>Contributi e trasferimenti dalla Regione per Funzioni Delega te</b>	C	21.676,00		9.940,77	9.235,23	19.176,00	2.500,00		
	T	21.676,00		9.940,77	9.235,23	19.176,00			
<b>Categoria 5</b>									
<b>Contributi e trasferimenti correnti da altri enti del settor e pubblico</b>									
2 05 2140	R	0,00		0,00	0,00	0,00	0,00		
CONTRIBUTI E TRASFERIMENTI DA COMUNI E UNIONE COMUNI	C	0,00		0,00	0,00	0,00	0,00		
	T	0,00		0,00	0,00	0,00			
2 05 2141	R	0,00		0,00	0,00	0,00	0,00		
D.LGS 25.7.1998,N.286-"PROGETTO POLITICHE MIGRATORIE"-	C	0,00		0,00	0,00	0,00	0,00		
(INTERV, 1100403/5)	T	0,00		0,00	0,00	0,00			
2 05 2142	R	0,00		0,00	0,00	0,00	0,00		
PROGETTO "FILO AZZURRO" - L.285/97.-	C	0,00		0,00	0,00	0,00	0,00		
	T	0,00		0,00	0,00	0,00			
2 05 2150	R	0,00		0,00	0,00	0,00	0,00		
CONTRIBUTO PROVINCIALE PER SERVIZI VARI(SETTORE I)	C	1.370,00		1.370,00	0,00	1.370,00	0,00		
	T	1.370,00		1.370,00	0,00	1.370,00			
2 05 2151	R	0,00		0,00	0,00	0,00	0,00		
ASSEGNAZIONE CONTRIBUTI PER L'ESPLETAMENTO DELLE	C	800,00		0,00	0,00	0,00	800,00		
FUNZIONI E DEI COMPITI AMMINISTRATIVI-	T	800,00		0,00	0,00	0,00			
2 05 2152	R	80.899,81		80.899,81	0,00	80.899,81	0,00		
CONTRIBUTO TRASPORTO DISABILI PRESSO ISTITUTI	C	30.000,00		516,74	25.523,66	26.040,40	3.959,60		
	T	110.899,81		81.416,55	25.523,66	106.940,21			
2 05 2160	R	0,00		0,00	0,00	0,00	0,00		
CONTRIBUTO PER MANIFESTAZIONI ESTIVE (CARICHIETI)	C	0,00		0,00	0,00	0,00	0,00		
	T	0,00		0,00	0,00	0,00			
<b>Totale Categoria 5</b>	R	80.899,81		80.899,81	0,00	80.899,81	0,00		
<b>Contributi e trasferimenti correnti da altri enti del settor e pubblico</b>	C	32.170,00		1.886,74	25.523,66	27.410,40	4.759,60		
	T	113.069,81		82.786,55	25.523,66	108.310,21			
<b>Riepilogo Titolo 2</b>									
<b>Entrate derivanti da contributi e trasferimenti correnti del lo Stato, della regione e di altri enti, anche per Funz.Del.</b>									

(\*) Motivi del verificarsi dei minori residui attivi: Insussistenti (INS)



# COMUNE DI TORINO DI SANGRO

## CONTO DEL BILANCIO ESERCIZIO 2013 - Parte I - Entrata

Descrizione  <i>(con i dati della classificazione: Codice - Risorsa - Capitolo)</i>	R C T	Residui conservati e Stanziamenti definitivi di bilancio	N. di riferime nto allo svolgim ento	Conto del Tesoriere	Determinazione dei Residui	Accertamenti	Maggiori o Minori Entrate
		Residui (A)		Riscossioni	Residui da riportare		
		Competenza (F)		Residui (B)	Residui (C)	Residui (D = B + C)	
		Totale (M)		Competenza (G)	Competenza (H)	Competenza (I = G + H)	
				Totale (N)	Residui al 31/12 (O = C + H)	Accertamenti al 31/12 (P = D + I)	(E=D-A) / (E=A-D)*  (L = I - F) (L = F - I)
Categoria 1 Contributi e trasferimenti correnti dallo Stato	R	0,00		0,00	0,00	0,00	0,00
	C	339.933,00		300.290,97	7.590,43	307.881,40	32.051,60
	T	339.933,00		300.290,97	7.590,43	307.881,40	
Categoria 2 Contributi e trasferimenti correnti dalla Regione	R	0,00		0,00	0,00	0,00	0,00
	C	168.526,00		70.377,37	2.306,00	72.683,37	95.842,63
	T	168.526,00		70.377,37	2.306,00	72.683,37	
Categoria 3 Contributi e trasferimenti dalla Regione per Funzioni Delegate	R	0,00		0,00	0,00	0,00	0,00
	C	21.676,00		9.940,77	9.235,23	19.176,00	2.500,00
	T	21.676,00		9.940,77	9.235,23	19.176,00	
Categoria 4 Contributi e trasferimenti da parte di organismi comunitari ed internazionali	R	0,00		0,00	0,00	0,00	0,00
	C	0,00		0,00	0,00	0,00	0,00
	T	0,00		0,00	0,00	0,00	
Categoria 5 Contributi e trasferimenti correnti da altri enti del settore pubblico	R	80.899,81		80.899,81	0,00	80.899,81	0,00
	C	32.170,00		1.886,74	25.523,66	27.410,40	4.759,60
	T	113.069,81		82.786,55	25.523,66	108.310,21	
<b>Totale Titolo 2</b> <b>Entrate derivanti da contributi e trasferimenti correnti del lo Stato, della regione e di altri enti, anche per Funz.Del.</b>	R	80.899,81		80.899,81	0,00	80.899,81	0,00
	C	562.305,00		382.495,85	44.655,32	427.151,17	135.153,83
	T	643.204,81		463.395,66	44.655,32	508.050,98	

(\*) Motivi del verificarsi dei minori residui attivi: Insussistenti (INS)

# COMUNE DI TORINO DI SANGRO

## CONTO DEL BILANCIO ESERCIZIO 2013 - Parte I - Entrata

Descrizione  <i>(con i dati della classificazione: Codice - Risorsa - Capitolo)</i>	R C T	Residui conservati e Stanziamenti definitivi di bilancio	N. di riferime nto allo svolgim ento	Conto del Tesoriere	Determinazione dei Residui	Accertamenti	Maggiori o Minori Entrate
		Residui (A)		Riscossioni	Residui da riportare	Residui (D = B + C)	(E=D-A) / (E=A-D)*
		Competenza (F)		Residui (B)	Residui (C)	Competenza (I = G + H)	
		Totale (M)		Competenza (G)	Competenza (H)	Accertamenti al 31/12 (P = D + I)	
				Totale (N)	Residui al 31/12 (O = C + H)		
<b>Titolo 3</b>							
<b>Entrate extratributarie</b>							
<b>Categoria 1</b>							
<b>Proventi dei servizi pubblici</b>							
3 01 3010	R	36.699,12		1.653,32	170,04	1.823,36	34.875,76
PROVENTI SANZIONI AMMINISTRATIVE(C.S.)	C	0,00		0,00	0,00	0,00	0,00
	T	36.699,12		1.653,32	170,04	1.823,36	
3 01 3020	R	0,00		0,00	0,00	0,00	0,00
PROVENTI RELATIVI A RILASCIO PRATICHE - PERMESSI E	C	40.000,00		29.688,96	10.311,04	40.000,00	0,00
AUTORIZZAZIONI COMUNALI.-	T	40.000,00		29.688,96	10.311,04	40.000,00	
3 01 3030	R	0,00		0,00	0,00	0,00	0,00
DIRITTI DI SEGRETERIA (ESCLUSIVO VANTAGGIO COMUNE)	C	4.000,00		3.156,00	0,00	3.156,00	844,00
	T	4.000,00		3.156,00	0,00	3.156,00	
3 01 3040	R	0,00		0,00	0,00	0,00	0,00
DIRITTI DI SEGRETERIA DA PROVENTI DI CERTIFICAZIONI	C	500,00		131,96	23,14	155,10	344,90
	T	500,00		131,96	23,14	155,10	
3 01 3050	R	0,00		0,00	0,00	0,00	0,00
DIRITTI DI SEGRETERIA DA PROVENTI DI CONTRATTI	C	20.000,00		2.632,52	0,00	2.632,52	17.367,48
	T	20.000,00		2.632,52	0,00	2.632,52	
3 01 3070	R	0,00		0,00	0,00	0,00	0,00
DIRITTI PER RILASCIO DI CARTE D'IDENTITA'	C	1.800,00		1.481,76	0,00	1.481,76	318,24
	T	1.800,00		1.481,76	0,00	1.481,76	
3 01 3080	R	9.278,00		328,00	0,00	328,00	8.950,00
RIMBORSO CONTRIBUTI CONSORZIO BONIFICA FRENTANA	C	4.000,00		0,00	4.000,00	4.000,00	0,00
	T	13.278,00		328,00	4.000,00	4.328,00	
3 01 3090	R	2.215,24		2.215,24	0,00	2.215,24	0,00
PROVENTI RELATIVI AL TRASPORTO SCOLASTICO	C	24.000,00		23.438,63	561,37	24.000,00	0,00
	T	26.215,24		25.653,87	561,37	26.215,24	
3 01 3100	R	5.998,47		5.998,47	0,00	5.998,47	0,00
PROVENTI QUOTE FREQUENZA E REFEZIONE SCOLASTICA	C	64.000,00		58.974,65	5.025,35	64.000,00	0,00
	T	69.998,47		64.973,12	5.025,35	69.998,47	
3 01 3140	R	0,00		0,00	0,00	0,00	0,00
PROVENTI CENTRO SOCIALE,BIBLIOTECA E COMPLESSO MON.	C	1.000,00		600,00	0,00	600,00	400,00
S.FELICE	T	1.000,00		600,00	0,00	600,00	

(\*) Motivi del verificarsi dei minori residui attivi: Insussistenti (INS)

# COMUNE DI TORINO DI SANGRO

## CONTO DEL BILANCIO ESERCIZIO 2013 - Parte I - Entrata

Descrizione  <i>(con i dati della classificazione: Codice - Risorsa - Capitolo)</i>	R C T	Residui conservati e Stanziamenti definitivi di bilancio	N. di riferime nto allo svolgim ento	Conto del Tesoriere	Determinazione dei Residui	Accertamenti	Maggiori o Minori Entrate
		Residui (A)		Riscossioni	Residui da riportare		
		Competenza (F)		Residui (B)	Residui (C)	Residui (D = B + C)	
		Totale (M)		Competenza (G)	Competenza (H)	Competenza (I = G + H)	
				Totale (N)	Residui al 31/12 (O = C + H)	Accertamenti al 31/12 (P = D + I)	(E=D-A) / (E=A-D)*  (L = I - F) (L = F - I)
3 01 3160 PROVENTI SERVIZI CIMITERIALI: GESTIONE LAMPADE VOTIVE	R	1.000,00		729,46	0,00	729,46	270,54
	C	1.000,00		0,00	1.000,00	1.000,00	0,00
	T	2.000,00		729,46	1.000,00	1.729,46	
3 01 3180 PROVENTI PARCHEGGI A PAGAMENTO LUNGOMARE	R	3.408,00		3.406,90	0,00	3.406,90	1,10
	C	123.000,00		121.799,80	825,00	122.624,80	375,20
	T	126.408,00		125.206,70	825,00	126.031,70	
3 01 3185 PROVENTI GESTIONE SERVIZI DI SMALTIMENTO RIFIUTI SPECIALE E DI ROTTAMAZIONE(RIFIUTI INGOMBRANTI).-	R	0,00		0,00	0,00	0,00	0,00
	C	500,00		0,00	0,00	0,00	500,00
	T	500,00		0,00	0,00	0,00	
3 01 3200 PROVENTI DAGLI IMPIANTI E CENTRI SPORTIVI	R	0,00		0,00	0,00	0,00	0,00
	C	100,00		0,00	0,00	0,00	100,00
	T	100,00		0,00	0,00	0,00	
3 01 3210 PROVENTI DA CAMPI DA TENNIS	R	0,00		0,00	0,00	0,00	0,00
	C	200,00		0,00	0,00	0,00	200,00
	T	200,00		0,00	0,00	0,00	
3 01 3240 PROVENTI GESTIONE GAS METANO	R	2.000,00		1.923,21	0,00	1.923,21	76,79
	C	1.000,00		0,00	1.000,00	1.000,00	0,00
	T	3.000,00		1.923,21	1.000,00	2.923,21	
<b>Totale Categoria 1</b> <b>Proventi dei servizi pubblici</b>	R	60.598,83		16.254,60	170,04	16.424,64	44.174,19
	C	285.100,00		241.904,28	22.745,90	264.650,18	20.449,82
	T	345.698,83		258.158,88	22.915,94	281.074,82	
<b>Categoria 2</b> <b>Proventi dei beni dell'ente</b>							
3 02 3150 PROVENTI SERVIZI CIMITERIALI: VENDITE E FITTI CELLETTE OSSAR I E LOCULI	R	0,00		0,00	0,00	0,00	0,00
	C	10.000,00		9.205,00	0,00	9.205,00	795,00
	T	10.000,00		9.205,00	0,00	9.205,00	
3 02 3260 FITTI REALI DI TERRENI	R	55.512,72		10.669,03	20.141,47	30.810,50	24.702,22
	C	40.000,00		880,96	39.119,04	40.000,00	0,00
	T	95.512,72		11.549,99	59.260,51	70.810,50	
3 02 3270 FITTI REALI DI FABBRICATI	R	6.196,95		1.936,72	3.063,28	5.000,00	1.196,95
	C	6.000,00		875,00	5.125,00	6.000,00	0,00
	T	12.196,95		2.811,72	8.188,28	11.000,00	

(\*) Motivi del verificarsi dei minori residui attivi: Insussistenti (INS)

# COMUNE DI TORINO DI SANGRO

## CONTO DEL BILANCIO ESERCIZIO 2013 - Parte I - Entrata

Descrizione  <i>(con i dati della classificazione: Codice - Risorsa - Capitolo)</i>	R C T	Residui conservati e Stanziamenti definitivi di bilancio	N. di riferime nto allo svolgim ento	Conto del Tesoriere	Determinazione dei Residui	Accertamenti	Maggiori o Minori Entrate		
		Residui (A)		Riscossioni	Residui da riportare				
		Competenza (F)		Residui (B)	Residui (C)	Competenza (G)	Competenza (H)	Residui (D = B + C)	(E=D-A) / (E=A-D)*
		Totale (M)		Totale (N)	Residui al 31/12 (O = C + H)	Competenza (I = G + H)	Accertamenti al 31/12 (P = D + I)	(L = I - F) (L = F - I)	
3 02 3280 CENSI, CANONI, LIVELLI ED ALTRE PRESTAZIONI ATTIVE	R	0,00		0,00	0,00	0,00	0,00		
	C	1.000,00		26,58	0,00	26,58	973,42		
	T	1.000,00		26,58	0,00	26,58			
3 02 3285 INCENTIVO STATALE PER PRODUZIONE ENERGIA DA FONTE RINNOVABILE(IMPIANTI FOTOVOLTAICI)	R	0,00		0,00	0,00	0,00	0,00		
	C	150.000,00		31.764,44	0,00	31.764,44	118.235,56		
	T	150.000,00		31.764,44	0,00	31.764,44			
3 02 3286 PROVENTI DA VENDITA DI ENERGIA ELETTRICA	R	466,13		466,13	0,00	466,13	0,00		
	C	600.000,00		227.367,89	0,00	227.367,89	372.632,11		
	T	600.466,13		227.834,02	0,00	227.834,02			
3 02 3290 DIRITTI E RENDITE PATRIMONIALI DIVERSE	R	0,00		0,00	0,00	0,00	0,00		
	C	300,00		0,00	0,00	0,00	300,00		
	T	300,00		0,00	0,00	0,00			
<b>Totale Categoria 2</b> <b>Proventi dei beni dell'ente</b>	R	62.175,80		13.071,88	23.204,75	36.276,63	25.899,17		
	C	807.300,00		270.119,87	44.244,04	314.363,91	492.936,09		
	T	869.475,80		283.191,75	67.448,79	350.640,54			
<b>Categoria 3</b>									
<b>Interessi su anticipazioni e crediti</b>									
3 03 3310 INTERESSI SU TITOLI PUBBLICI	R	0,00		0,00	0,00	0,00	0,00		
	C	0,00		0,00	0,00	0,00	0,00		
	T	0,00		0,00	0,00	0,00			
3 03 3330 INTERESSI SU GIACENZE DI CASSA	R	0,00		0,00	0,00	0,00	0,00		
	C	1.000,00		878,36	0,00	878,36	121,64		
	T	1.000,00		878,36	0,00	878,36			
<b>Totale Categoria 3</b> <b>Interessi su anticipazioni e crediti</b>	R	0,00		0,00	0,00	0,00	0,00		
	C	1.000,00		878,36	0,00	878,36	121,64		
	T	1.000,00		878,36	0,00	878,36			
<b>Categoria 4</b>									
<b>Utili netti delle aziende speciali e partecipate, dividendi di societa'</b>									
3 04 3300 QUOTA UTILI CONSORTILI R.S.U	R	20.000,00		0,00	0,00	0,00	20.000,00		
	C	20.000,00		0,00	20.000,00	20.000,00	0,00		
	T	40.000,00		0,00	20.000,00	20.000,00			
<b>Totale Categoria 4</b> <b>Utili netti delle aziende speciali e partecipate, dividendi di societa'</b>	R	20.000,00		0,00	0,00	0,00	20.000,00		
	C	20.000,00		0,00	20.000,00	20.000,00	0,00		
	T	40.000,00		0,00	20.000,00	20.000,00			

(\*) Motivi del verificarsi dei minori residui attivi: Insussistenti (INS)

# COMUNE DI TORINO DI SANGRO

## CONTO DEL BILANCIO ESERCIZIO 2013 - Parte I - Entrata

Descrizione  <i>(con i dati della classificazione: Codice - Risorsa - Capitolo)</i>	R C T	Residui conservati e Stanziamenti definitivi di bilancio	N. di riferime nto allo svolgim ento	Conto del Tesoriere	Determinazione dei Residui	Accertamenti	Maggiori o Minori Entrate		
		Residui (A)		Riscossioni	Residui da riportare				
		Competenza (F)		Residui (B)	Residui (C)	Competenza (G)	Competenza (H)	Residui (D = B + C)	(E=D-A) / (E=A-D)*
		Totale (M)		Totale (N)	Residui al 31/12 (O = C + H)	Competenza (I = G + H)	Accertamenti al 31/12 (P = D + I)	(L = I - F) (L = F - I)	
<b>Categoria 5</b>									
<b>Proventi diversi</b>									
3 05 3340 RIMBORSO QUOTE SPESE SERVIZI CONSORZIATI-(personale)	R C T	20.000,00 6.435,00 26.435,00		20.000,00 5.234,75 25.234,75	0,00 1.200,25 1.200,25	20.000,00 6.435,00 26.435,00	0,00 0,00		
3 05 3350 RIMBORSO COSTO STAMPATI E COPIE FOTOSTATICHE	R C T	0,00 500,00 500,00		0,00 53,90 53,90	0,00 0,00 0,00	0,00 53,90 53,90	0,00 446,10		
3 05 3360 RECUPERI E RIMBORSI DIVERSI	R C T	0,00 57.586,00 57.586,00		0,00 41.807,73 41.807,73	0,00 15.778,27 15.778,27	0,00 57.586,00 57.586,00	0,00 0,00		
3 05 3361 PROVENTI PER PROGETTUALITA' INTERNA (LEGGE MERLONI)	R C T	0,00 5.000,00 5.000,00		0,00 0,00 0,00	0,00 0,00 0,00	0,00 0,00 0,00	0,00 5.000,00		
3 05 3362 RECUPERO ASSENZE MALATTIE PERSONALE	R C T	0,00 1.000,00 1.000,00		0,00 0,00 0,00	0,00 0,00 0,00	0,00 0,00 0,00	0,00 1.000,00		
3 05 3370 RECUPERO ASSEGNI AL PERSONALE QUOTA BUONI PASTO,ETC.	R C T	0,00 1.000,00 1.000,00		0,00 618,47 618,47	0,00 0,00 0,00	0,00 618,47 618,47	0,00 381,53		
3 05 3380 RIMBORSO I.V.A. A CREDITO	R C T	0,00 70.000,00 70.000,00		0,00 0,00 0,00	0,00 0,00 0,00	0,00 0,00 0,00	0,00 70.000,00		
<b>Totale Categoria 5</b>	R C T	20.000,00 141.521,00 161.521,00		20.000,00 47.714,85 67.714,85	0,00 16.978,52 16.978,52	20.000,00 64.693,37 84.693,37	0,00 76.827,63		
<b>Riepilogo Titolo 3</b>									
<b>Entrate extratributarie</b>									
Categoria 1 Proventi dei servizi pubblici	R C T	60.598,83 285.100,00 345.698,83		16.254,60 241.904,28 258.158,88	170,04 22.745,90 22.915,94	16.424,64 264.650,18 281.074,82	44.174,19 20.449,82		
Categoria 2 Proventi dei beni dell'ente	R C T	62.175,80 807.300,00 869.475,80		13.071,88 270.119,87 283.191,75	23.204,75 44.244,04 67.448,79	36.276,63 314.363,91 350.640,54	25.899,17 492.936,09		

# COMUNE DI TORINO DI SANGRO

## CONTO DEL BILANCIO ESERCIZIO 2013 - Parte I - Entrata

Descrizione  <i>(con i dati della classificazione: Codice - Risorsa - Capitolo)</i>	R C T	Residui conservati e Stanziamenti definitivi di bilancio	N. di riferime nto allo svolgim ento	Conto del Tesoriere	Determinazione dei Residui	Accertamenti	Maggiori o Minori Entrate
		Residui (A)		Riscossioni	Residui da riportare		
		Competenza (F)		Residui (B)	Residui (C)	Residui (D = B + C)	
		Totale (M)		Competenza (G)	Competenza (H)	Competenza (I = G + H)	
				Totale (N)	Residui al 31/12 (O = C + H)	Accertamenti al 31/12 (P = D + I)	(L = I - F) (L = F - I)
Categoria 3 Interessi su anticipazioni e crediti	R	0,00		0,00	0,00	0,00	0,00
	C	1.000,00		878,36	0,00	878,36	121,64
	T	1.000,00		878,36	0,00	878,36	
Categoria 4 Utili netti delle aziende speciali e partecipate, dividendi di societa'	R	20.000,00		0,00	0,00	0,00	20.000,00
	C	20.000,00		0,00	20.000,00	20.000,00	0,00
	T	40.000,00		0,00	20.000,00	20.000,00	
Categoria 5 Proventi diversi	R	20.000,00		20.000,00	0,00	20.000,00	0,00
	C	141.521,00		47.714,85	16.978,52	64.693,37	76.827,63
	T	161.521,00		67.714,85	16.978,52	84.693,37	
<b>Totale Titolo 3 Entrate extratributarie</b>	R	162.774,63		49.326,48	23.374,79	72.701,27	90.073,36
	C	1.254.921,00		560.617,36	103.968,46	664.585,82	590.335,18
	T	1.417.695,63		609.943,84	127.343,25	737.287,09	

(\*) Motivi del verificarsi dei minori residui attivi: Insussistenti (INS)

# COMUNE DI TORINO DI SANGRO

## CONTO DEL BILANCIO ESERCIZIO 2013 - Parte I - Entrata

Descrizione  <i>(con i dati della classificazione: Codice - Risorsa - Capitolo)</i>	R C T	Residui conservati e Stanziamenti definitivi di bilancio	N. di riferime nto allo svolgim ento	Conto del Tesoriere	Determinazione dei Residui	Accertamenti	Maggiori o Minori Entrate
		Residui (A)		Riscossioni	Residui da riportare		
		Competenza (F)		Residui (B)	Residui (C)	Residui (D = B + C)	
		Totale (M)		Competenza (G)	Competenza (H)	Competenza (I = G + H)	
				Totale (N)	Residui al 31/12 (O = C + H)	Accertamenti al 31/12 (P = D + I)	(E=D-A) / (E=A-D)*  (L = I - F) (L = F - I)
<b>Titolo 4</b>							
<b>Entrate derivanti da alienazioni, da trasferimenti di capitale e da riscossioni di crediti</b>							
<b>Categoria 1</b>							
<b>Alienazione di beni patrimoniali</b>							
4 01 4010	R	1.594,99		1.594,99	0,00	1.594,99	0,00
ALIENAZIONE E CONCESSIONE TERRENI GRAVATI DA USI CIVICI	C	34.000,00		775,82	0,00	775,82	33.224,18
- RICAPO DA AFFRANCAZIONI DI CENSI.CANONI,LIVELLI,ECC.-	T	35.594,99		2.370,81	0,00	2.370,81	
4 01 4011	R	0,00		0,00	0,00	0,00	0,00
ALIENAZIONE DI TAGLI STRAORDINARI DI BOSCO COMUNALE	C	1.000,00		0,00	0,00	0,00	1.000,00
(INTERV. 2010801/5)	T	1.000,00		0,00	0,00	0,00	
4 01 4012	R	0,00		0,00	0,00	0,00	0,00
ALIENAZIONE BENI PATRIMONIALI -	C	150.000,00		8.307,00	1.070,59	9.377,59	140.622,41
	T	150.000,00		8.307,00	1.070,59	9.377,59	
4 01 4039	R	0,00		0,00	0,00	0,00	0,00
COMPLETAMENTO CAPPELLE - III LOTTO FUNZIONALE	C	64.000,00		60.500,00	3.500,00	64.000,00	0,00
	T	64.000,00		60.500,00	3.500,00	64.000,00	
4 01 4040	R	71.200,00		11.265,80	59.934,20	71.200,00	0,00
INTERVENTO DI SISTEMAZIONE DEL CIMITERO COMUNALE E	C	0,00		0,00	0,00	0,00	0,00
REALIZZA- ZIONE DI NUOVI LOCULI E CAPPELLE - III°L OTTO	T	71.200,00		11.265,80	59.934,20	71.200,00	
FUNZIONALE.-							
4 01 4041	R	0,00		0,00	0,00	0,00	0,00
COMPLETAMENTO CIMITERO COMUNALE - IV LOTTO	C	400.000,00		0,00	0,00	0,00	400.000,00
FUNZIONALE	T	400.000,00		0,00	0,00	0,00	
<b>Totale Categoria 1</b>	R	72.794,99		12.860,79	59.934,20	72.794,99	0,00
<b>Alienazione di beni patrimoniali</b>	C	649.000,00		69.582,82	4.570,59	74.153,41	574.846,59
	T	721.794,99		82.443,61	64.504,79	146.948,40	
<b>Categoria 2</b>							
<b>Trasferimenti di capitale dallo Stato</b>							

# COMUNE DI TORINO DI SANGRO

## CONTO DEL BILANCIO ESERCIZIO 2013 - Parte I - Entrata

Descrizione  <i>(con i dati della classificazione: Codice - Risorsa - Capitolo)</i>	R C T	Residui conservati e Stanziamenti definitivi di bilancio	N. di riferime nto allo svolgim ento	Conto del Tesoriere	Determinazione dei Residui	Accertamenti	Maggiori o Minori Entrate
		Residui (A)		Riscossioni	Residui da riportare	Residui (D = B + C)	(E=D-A) / (E=A-D)*
		Competenza (F)		Residui (B)	Residui (C)	Competenza (I = G + H)	(L = I - F)
		Totale (M)		Competenza (G)	Residui al 31/12 (O = C + H)	Accertamenti al 31/12 (P = D + I)	(L = F - I)
		Totale (N)					
4 02 4045 MANUTENZIONE SCUOLA MEDIA CON FIN. MINISTERO P.I. (USC.2040301/6)	R C T	0,00 106.000,00 106.000,00		0,00 47.700,00 47.700,00	0,00 58.300,00 58.300,00	0,00 106.000,00 106.000,00	0,00 0,00 0,00
4 02 4046 LAVORI DI MIGLIORAMENTO IGIENICO E ABBATTIMENTO BARRIERE ARCHITETTONICHE SCUOLA MEDIA -INTERV.2040301/1	R C T	0,00 0,00 0,00		0,00 0,00 0,00	0,00 0,00 0,00	0,00 0,00 0,00	0,00 0,00 0,00
4 02 4047 MESSA IN SICUREZZA ALA EST EDIFICIO SCUOLA MEDIA STATALE.-	R C T	0,00 240.000,00 240.000,00		0,00 0,00 0,00	0,00 0,00 0,00	0,00 0,00 0,00	0,00 240.000,00 0,00
4 02 4051 COMPLESSO MONUMENTALE SAN FELICE:ACQUISTO ARREDI E ATTREZZATURE VARIE E REALIZZAZIONE OPERE	R C T	0,00 0,00 0,00		0,00 0,00 0,00	0,00 0,00 0,00	0,00 0,00 0,00	0,00 0,00 0,00
COMPLEMENTARI							
<b>Totale Categoria 2</b> <b>Trasferimenti di capitale dallo Stato</b>	R C T	0,00 346.000,00 346.000,00		0,00 47.700,00 47.700,00	0,00 58.300,00 58.300,00	0,00 106.000,00 106.000,00	0,00 240.000,00 0,00
<b>Categoria 3</b> <b>Trasferimenti di capitale dalla Regione</b>							
4 03 4050 RISTRUTTURAZIONE ED ADEGUAMENTO FUNZIONALE EDIFICIO EX MERCATO COPERTO IN VIA ALDO MORO - (INTERV.2050101/1)	R C T	0,00 55.000,00 55.000,00		0,00 0,00 0,00	0,00 0,00 0,00	0,00 0,00 0,00	0,00 55.000,00 0,00
4 03 4052 CONTRIBUTO REGIONALE PER PROMOZIONE SISTEMI DI RISPARMIO ENERGETICO - POR - FESR -(INTERV.2060201/1)	R C T	0,00 0,00 0,00		0,00 0,00 0,00	0,00 0,00 0,00	0,00 0,00 0,00	0,00 0,00 0,00
4 03 4054 RISTRUTTURAZIONE E ADEGUAMENTO FUNZIONALE EDIFICIO EX TEATRO IN PIAZZA DONATO IEZZI -(INTERV.2050201/1)	R C T	0,00 115.000,00 115.000,00		0,00 0,00 0,00	0,00 0,00 0,00	0,00 0,00 0,00	0,00 115.000,00 0,00



# COMUNE DI TORINO DI SANGRO

## CONTO DEL BILANCIO ESERCIZIO 2013 - Parte I - Entrata

Descrizione  <i>(con i dati della classificazione: Codice - Risorsa - Capitolo)</i>	R C T	Residui conservati e Stanziamenti definitivi di bilancio	N. di riferime nto allo svolgim ento	Conto del Tesoriere	Determinazione dei Residui	Accertamenti	Maggiori o Minori Entrate
		Residui (A)		Riscossioni	Residui da riportare	Residui (D = B + C)	(E=D-A) / (E=A-D)*
		Competenza (F)		Residui (B)	Residui (C)		
		Totale (M)		Competenza (G)	Competenza (H)		
				Totale (N)	Residui al 31/12 (O = C + H)	Accertamenti al 31/12 (P = D + I)	(L = I - F) (L = F - I)
4 03 4061 INTERVENTI DA REALIZZARE NELLA RISERVA"LECCETA DI TORINO DI SANGRO"CON FONDI PAR-FAS	R	0,00		0,00	0,00	0,00	0,00
	C	212.079,00		0,00	212.079,00	212.079,00	0,00
	T	212.079,00		0,00	212.079,00	212.079,00	
2007-2013(INT.2090601/5)							
4 03 4070 PROGETTO REGIONALE"WI-FI FREE ADRIATICO" (INTERV.2070101/11)	R	0,00		0,00	0,00	0,00	0,00
	C	46.336,00		0,00	46.336,00	46.336,00	0,00
	T	46.336,00		0,00	46.336,00	46.336,00	
4 03 4080 RIPARAZIONE E SISTEMAZIONE STRUTTURE DANNEGGIATE DA CALAMITA' NATURALI	R	16.729,36		0,00	0,00	0,00	16.729,36
	C	0,00		0,00	0,00	0,00	0,00
	T	16.729,36		0,00	0,00	0,00	
4 03 4091 CONSOLIDAMENTO VERSANTE CENTRO ABITATO ZONA VIA A.PRIORI - VIA ROMA(CONTR. REG.)INTERV.2090101/4.-	R	22.573,90		0,00	22.573,90	22.573,90	0,00
	C	0,00		0,00	0,00	0,00	0,00
	T	22.573,90		0,00	22.573,90	22.573,90	
4 03 4092 CONSOLIDAMENTO E RISANAMENTO IDROGEOLOGICO DEL TERRITORIO COMUNALE.(INTERVENTO 2090101/7)	R	0,00		0,00	0,00	0,00	0,00
	C	427.984,00		0,00	427.984,00	427.984,00	0,00
	T	427.984,00		0,00	427.984,00	427.984,00	
4 03 4111 CONTRIBUTO PER REALIZZAZIONE CANALIZZAZIONI PER LE ACQUE METEORICHE SUL TERRITORIO COMUNALE-(INTERV.2090401/31)	R	1.560,00		0,00	1.560,00	1.560,00	0,00
	C	0,00		0,00	0,00	0,00	0,00
	T	1.560,00		0,00	1.560,00	1.560,00	
4 03 4120 INTERV. MESSA IN SICUREZZA EDIF. ADIBITO A SCUOLA MATERNA (INTERV.2040101/3)	R	0,00		0,00	0,00	0,00	0,00
	C	200.000,00		0,00	0,00	0,00	200.000,00
	T	200.000,00		0,00	0,00	0,00	
4 03 4130 CONTRIBUTO REGIONALE PER MANUTENZIONE CAMPO SPORTIVO- (INTERV.2060201/3)	R	0,00		0,00	0,00	0,00	0,00
	C	0,00		0,00	0,00	0,00	0,00
	T	0,00		0,00	0,00	0,00	

(\*) Motivi del verificarsi dei minori residui attivi: Insussistenti (INS)

# COMUNE DI TORINO DI SANGRO

## CONTO DEL BILANCIO ESERCIZIO 2013 - Parte I - Entrata

Descrizione  <i>(con i dati della classificazione: Codice - Risorsa - Capitolo)</i>	R C T	Residui conservati e Stanziamenti definitivi di bilancio	N. di riferime nto allo svolgim ento	Conto del Tesoriere	Determinazione dei Residui	Accertamenti	Maggiori o Minori Entrate
		Residui (A)		Riscossioni	Residui da riportare	Residui (D = B + C)	(E=D-A) / (E=A-D)*
		Competenza (F)		Residui (B)	Residui (C)	Competenza (I = G + H)	(L = I - F)
		Totale (M)		Competenza (G)	Residui al 31/12 (O = C + H)	Accertamenti al 31/12 (P = D + I)	(L = F - I)
		Totale (N)					
4 03 4131 LAVORI DI COMPLET.OPERE DI ADEG. IGIENICO FUNZIONALE E DI MANUT. STRAORD. IMPIANTI SPORTIVI COM.LI	R C T	0,00 0,00 0,00		0,00 0,00 0,00	0,00 0,00 0,00	0,00 0,00 0,00	0,00 0,00 0,00
-(INTERV.2060201/2)							
4 03 4132 MANUTENZIONE STRAORDINARIA CAMPO DA TENNIS FERRAINILE - INTERV.2060201/4	R C T	468,26 0,00 468,26		0,00 0,00 0,00	468,26 0,00 468,26	468,26 0,00 468,26	0,00 0,00 0,00
4 03 4140 CONTR. REGIONALE PER RIFACIMENTO TRABOCCO IN LOC."LE MORGE"- (INTERV.2070101/8)	R C T	0,00 0,00 0,00		0,00 0,00 0,00	0,00 0,00 0,00	0,00 0,00 0,00	0,00 0,00 0,00
4 03 4141 RIFACIMENTO TRABOCCO IN LOC. LE MORGE E RIQUALIFICAZIONE PERCORSO AREA S.I.C.- (INTERV.2070101/10)	R C T	20.000,00 0,00 20.000,00		0,00 0,00 0,00	20.000,00 0,00 20.000,00	20.000,00 0,00 20.000,00	0,00 0,00 0,00
4 03 4150 SISTEMAZIONE VIALE S.ANGELO CON RIFACIMENTO P.I. E ARREDO URBANO-(CONTR. REG.)INTERV.2090101/5 -	R C T	0,00 0,00 0,00		0,00 0,00 0,00	0,00 0,00 0,00	0,00 0,00 0,00	0,00 0,00 0,00
4 03 4160 SISTEMAZIONE E DEPOLVERIZZAZ. DI ALCUNE STRADE INTERPODERALI (CONTR. REG.)	R C T	0,00 0,00 0,00		0,00 0,00 0,00	0,00 0,00 0,00	0,00 0,00 0,00	0,00 0,00 0,00
4 03 4170 RIFACIMENTO PONTE PASSO MULINO(CONTRIBUTO REGIONALE) INTERV.2080101/42	R C T	68.000,00 0,00 68.000,00		58.000,00 0,00 58.000,00	10.000,00 0,00 10.000,00	68.000,00 0,00 68.000,00	0,00 0,00 0,00
4 03 4180 REALIZZAZIONE PARCHEGGI E ARREDO URBANO IN LOC."LE MORGE"-INT.2090101/2-	R C T	0,00 0,00 0,00		0,00 0,00 0,00	0,00 0,00 0,00	0,00 0,00 0,00	0,00 0,00 0,00
4 03 4200 RIQUALIFICAZIONE DEL CENTRO STORICO E DEL BORGO RURALE QUARTICELLI(CONTR. REGIONALE) - INTERV. 2090101/6	R C T	0,00 0,00 0,00		0,00 0,00 0,00	0,00 0,00 0,00	0,00 0,00 0,00	0,00 0,00 0,00

(\*) Motivi del verificarsi dei minori residui attivi: Insussistenti (INS)

# COMUNE DI TORINO DI SANGRO

## CONTO DEL BILANCIO ESERCIZIO 2013 - Parte I - Entrata

Descrizione  <i>(con i dati della classificazione: Codice - Risorsa - Capitolo)</i>	R C T	Residui conservati e Stanziamenti definitivi di bilancio	N. di riferime nto allo svolgim ento	Conto del Tesoriere	Determinazione dei Residui	Accertamenti	Maggiori o Minori Entrate
		Residui (A)		Riscossioni	Residui da riportare	Residui (D = B + C)	(E=D-A) / (E=A-D)*
		Competenza (F)		Residui (B)	Residui (C)	Competenza (I = G + H)	(L = I - F)
		Totale (M)		Competenza (G)	Competenza (H)	Accertamenti al 31/12 (P = D + I)	(L = F - I)
				Totale (N)	Residui al 31/12 (O = C + H)		
4 03 4262 INTERVENTO DI DIFESA DELLA COSTA (USC.2070101/7)	R C T	0,00 0,00 0,00		0,00 0,00 0,00	0,00 0,00 0,00	0,00 0,00 0,00	0,00 0,00 0,00
<b>Totale Categoria 3</b> <b>Trasferimenti di capitale dalla Regione</b>	R C T	129.331,52 1.056.399,00 1.185.730,52		58.000,00 0,00 58.000,00	54.602,16 686.399,00 741.001,16	112.602,16 686.399,00 799.001,16	16.729,36 370.000,00
<b>Categoria 4</b> <b>Trasferimenti di capitale di altri enti del settore pubblico</b>							
4 04 4353 RISTRUTTURAZIONE COMPLESSO MONUMENTALE SAN FELICE - (INTERV.2070101/4)	R C T	15.000,11 0,00 15.000,11		0,00 0,00 0,00	0,00 0,00 0,00	0,00 0,00 0,00	15.000,11 0,00
4 04 4354 LAVORI DI REALIZZAZIONE TRATTO DI STRADA COMUNALE DI COLLEGAMENTO AL PONTE PASSO MULINO(INTERV. 2080101/20)	R C T	0,00 160.000,00 160.000,00		0,00 0,00 0,00	0,00 160.000,00 160.000,00	0,00 160.000,00 160.000,00	0,00 0,00
<b>Totale Categoria 4</b> <b>Trasferimenti di capitale di altri enti del settore pubblico</b>	R C T	15.000,11 160.000,00 175.000,11		0,00 0,00 0,00	0,00 160.000,00 160.000,00	0,00 160.000,00 160.000,00	15.000,11 0,00
<b>Categoria 5</b> <b>Trasferimenti di capitale di altri soggetti</b>							
4 05 4250 REALIZZAZ. COLLETTORE FOGNARIO LOC. FERRAINILE E DISMISSIONE DEPURATORE IN LOC. FERRAINILE(interv.2090401/20)	R C T	0,00 0,00 0,00		0,00 0,00 0,00	0,00 0,00 0,00	0,00 0,00 0,00	0,00 0,00
4 05 4360 PROVENTI DA RILASCIO DI CONCESSIONI EDILIZIE: COSTO DI COSTRUZIONE	R C T	0,00 130.000,00 130.000,00		0,00 103.834,71 103.834,71	0,00 0,00 0,00	0,00 103.834,71 103.834,71	0,00 26.165,29
4 05 4370 LAVORI DI SISTEMAZIONE DI UN AREA DA ATTREZZARE PER LA SOSTA DI CARAVAN E ROULOTTES-(INTERV.2070101/1)	R C T	0,00 0,00 0,00		0,00 0,00 0,00	0,00 0,00 0,00	0,00 0,00 0,00	0,00 0,00

(\*) Motivi del verificarsi dei minori residui attivi: Insussistenti (INS)

# COMUNE DI TORINO DI SANGRO

## CONTO DEL BILANCIO ESERCIZIO 2013 - Parte I - Entrata

Descrizione  <i>(con i dati della classificazione: Codice - Risorsa - Capitolo)</i>	R C T	Residui conservati e Stanziamenti definitivi di bilancio	N. di riferime nto allo svolgim ento	Conto del Tesoriere	Determinazione dei Residui	Accertamenti	Maggiori o Minori Entrate
		Residui (A)		Riscossioni	Residui da riportare		
		Competenza (F)		Residui (B)	Residui (C)	Residui (D = B + C)	
		Totale (M)		Competenza (G)	Competenza (H)	Competenza (I = G + H)	
				Totale (N)	Residui al 31/12 (O = C + H)	Accertamenti al 31/12 (P = D + I)	(E=D-A) / (E=A-D)*  (L = I - F) (L = F - I)
4 05 4610	R	0,00		0,00	0,00	0,00	0,00
CONTRIBUTO PER REALIZZAZIONE STRADA PONTE PASSO	C	50.000,00		50.000,00	0,00	50.000,00	0,00
MULINO /INTERV.2080101/50)	T	50.000,00		50.000,00	0,00	50.000,00	
<b>Totale Categoria 5</b>	R	0,00		0,00	0,00	0,00	0,00
<b>Trasferimenti di capitale di altri soggetti</b>	C	180.000,00		153.834,71	0,00	153.834,71	26.165,29
	T	180.000,00		153.834,71	0,00	153.834,71	
<b>Riepilogo Titolo 4</b>							
<b>Entrate derivanti da alienazioni, da trasferimenti di capitale e da riscossioni di crediti</b>							
Categoria 1	R	72.794,99		12.860,79	59.934,20	72.794,99	0,00
Alienazione di beni patrimoniali	C	649.000,00		69.582,82	4.570,59	74.153,41	574.846,59
	T	721.794,99		82.443,61	64.504,79	146.948,40	
Categoria 2	R	0,00		0,00	0,00	0,00	0,00
Trasferimenti di capitale dallo Stato	C	346.000,00		47.700,00	58.300,00	106.000,00	240.000,00
	T	346.000,00		47.700,00	58.300,00	106.000,00	
Categoria 3	R	129.331,52		58.000,00	54.602,16	112.602,16	16.729,36
Trasferimenti di capitale dalla Regione	C	1.056.399,00		0,00	686.399,00	686.399,00	370.000,00
	T	1.185.730,52		58.000,00	741.001,16	799.001,16	
Categoria 4	R	15.000,11		0,00	0,00	0,00	15.000,11
Trasferimenti di capitale di altri enti del settore pubblico	C	160.000,00		0,00	160.000,00	160.000,00	0,00
	T	175.000,11		0,00	160.000,00	160.000,00	
Categoria 5	R	0,00		0,00	0,00	0,00	0,00
Trasferimenti di capitale di altri soggetti	C	180.000,00		153.834,71	0,00	153.834,71	26.165,29
	T	180.000,00		153.834,71	0,00	153.834,71	
Categoria 6	R	0,00		0,00	0,00	0,00	0,00
Riscossione di crediti	C	0,00		0,00	0,00	0,00	0,00
	T	0,00		0,00	0,00	0,00	
<b>Totale Titolo 4</b>	R	217.126,62		70.860,79	114.536,36	185.397,15	31.729,47
<b>Entrate derivanti da alienazioni, da trasferimenti di capitale e da riscossioni di crediti</b>	C	2.391.399,00		271.117,53	909.269,59	1.180.387,12	1.211.011,88
	T	2.608.525,62		341.978,32	1.023.805,95	1.365.784,27	

# COMUNE DI TORINO DI SANGRO

## CONTO DEL BILANCIO ESERCIZIO 2013 - Parte I - Entrata

Descrizione  <i>(con i dati della classificazione: Codice - Risorsa - Capitolo)</i>	R C T	Residui conservati e Stanziamenti definitivi di bilancio	N. di riferime nto allo svolgim ento	Conto del Tesoriere	Determinazione dei Residui	Accertamenti	Maggiori o Minori Entrate		
		Residui (A)		Riscossioni	Residui da riportare				
		Competenza (F)		Residui (B)	Residui (C)	Competenza (G)	Competenza (H)	Residui (D = B + C)	Competenza (I = G + H)
		Totale (M)		Totale (N)	Residui al 31/12 (O = C + H)	Accertamenti al 31/12 (P = D + I)	(L = I - F) (L = F - I)		
<b>Titolo 5</b>									
<b>Entrate derivanti da accensioni di prestiti</b>									
<b>Categoria 1</b>									
<b>Anticipazioni di cassa</b>									
5 01 5001	R	0,00		0,00	0,00	0,00	0,00		
ANTICIPAZIONI DI CASSA	C	129.115,00		0,00	0,00	0,00	129.115,00		
	T	129.115,00		0,00	0,00	0,00			
<b>Totale Categoria 1</b>	R	0,00		0,00	0,00	0,00	0,00		
<b>Anticipazioni di cassa</b>	C	129.115,00		0,00	0,00	0,00	129.115,00		
	T	129.115,00		0,00	0,00	0,00			
<b>Categoria 3</b>									
<b>Assunzione di mutui e prestiti</b>									
5 03 5010	R	0,00		0,00	0,00	0,00	0,00		
COMPLETAMENTO RETE IDRICA IN LOCALITA' VALLE CATERINA - (USC. INTERV. 2090401/3)	C	0,00		0,00	0,00	0,00	0,00		
	T	0,00		0,00	0,00	0,00			
5 03 5012	R	0,00		0,00	0,00	0,00	0,00		
DEVOLUZIONE MUTUI RESIDUI (USCITA 2010501/4)	C	0,00		0,00	0,00	0,00	0,00		
	T	0,00		0,00	0,00	0,00			
5 03 5020	R	146.402,30		0,00	146.402,30	146.402,30	0,00		
ADEGUAMENTO SISMICO EDIFICIO SCUOLA	C	0,00		0,00	0,00	0,00	0,00		
MEDIA(INTERV.2040301/5) (MUTUO CON AMMORTAMENTO A CARICO DELLO STATO)	T	146.402,30		0,00	146.402,30	146.402,30			
5 03 5025	R	2.956,82		2.956,82	0,00	2.956,82	0,00		
RIFACIMENTO PONTE PASSO MULINO(INTERV.2080101/42)	C	0,00		0,00	0,00	0,00	0,00		
	T	2.956,82		2.956,82	0,00	2.956,82			
5 03 5026	R	0,00		0,00	0,00	0,00	0,00		
COMPLETAMENTO RETE FOGNANTE IN LOCALITA' CASSETTE-MONTE DEL COMUNE DI TORINO DI SANGRO.-	C	0,00		0,00	0,00	0,00	0,00		
	T	0,00		0,00	0,00	0,00			
5 03 5110	R	66.208,76		63.618,99	2.589,24	66.208,23	0,53		
LAVORI PER IL RIFACIMENTO DI UN TRATTO DI LUNGOMARE IN LOC. VIALE COSTA VERDE (interv.2080101/49)	C	0,00		0,00	0,00	0,00	0,00		
	T	66.208,76		63.618,99	2.589,24	66.208,23			

(\*) Motivi del verificarsi dei minori residui attivi: Insussistenti (INS)

# COMUNE DI TORINO DI SANGRO

## CONTO DEL BILANCIO ESERCIZIO 2013 - Parte I - Entrata

Descrizione  <i>(con i dati della classificazione: Codice - Risorsa - Capitolo)</i>	R C T	Residui conservati e Stanziamenti definitivi di bilancio	N. di riferime nto allo svolgim ento	Conto del Tesoriere	Determinazione dei Residui	Accertamenti	Maggiori o Minori Entrate		
		Residui (A)		Riscossioni	Residui da riportare				
		Competenza (F)		Residui (B)	Residui (C)	Competenza (G)	Competenza (H)	Residui (D = B + C)	Competenza (I = G + H)
		Totale (M)		Totale (N)	Residui al 31/12 (O = C + H)	Accertamenti al 31/12 (P = D + I)	(L = I - F) (L = F - I)		
5 03 5111 MANUTENZIONE STRAORDINARIA E OTTIMIZZAZIONE EFFICIENZA ENERGETICA DELLA PUBBLICA	R C T	0,00 0,00 0,00		0,00 0,00 0,00	0,00 0,00 0,00	0,00 0,00 0,00	0,00 0,00 0,00		
ILLUMINAZIONE(INTE.RV.2080201/3)									
5 03 5621 COMPLETAMENTO RETE FOGNANTE IN LOC. PALUDE - 1°LOT TO - (INTERV.2090401/22)	R C T	0,00 0,00 0,00		0,00 0,00 0,00	0,00 0,00 0,00	0,00 0,00 0,00	0,00 0,00 0,00		
5 03 5622 LAVORI DI ADEGUAMENTO ALLE NORMATIVE VIGENTI EDIFICIO SCUOLA MEDIA - (L.23/96)	R C T	0,00 0,00 0,00		0,00 0,00 0,00	0,00 0,00 0,00	0,00 0,00 0,00	0,00 0,00 0,00		
5 03 5623 RECUPERO COMPLESSO MONUMENTALE SAN FELICE A SCOPO TURISTICO- RICETTIVO(INTERVENTO:2070105/1)	R C T	0,00 0,00 0,00		0,00 0,00 0,00	0,00 0,00 0,00	0,00 0,00 0,00	0,00 0,00 0,00		
5 03 5640 MUTUO PER ADEGUAMENTO EDIFICI COMUNALE ALLE NORME DI SICUREZZA D.L. 626/94-(INTERVENTO 2010101/1)	R C T	0,00 0,00 0,00		0,00 0,00 0,00	0,00 0,00 0,00	0,00 0,00 0,00	0,00 0,00 0,00		
5 03 5650 MUTUO PER COMPLETAMENTO TRATTI RETE FOGNANTE DEVOLUZIONE RESIDUI MUTUI CASSA	R C T	12.226,00 0,00 12.226,00		9.047,52 0,00 9.047,52	0,00 0,00 0,00	9.047,52 0,00 9.047,52	3.178,48 0,00 0,00		
DD.PP.(INTERV.2090401/23)									
<b>Totale Categoria 3 Assunzione di mutui e prestiti</b>	R C T	227.793,88 0,00 227.793,88		75.623,33 0,00 75.623,33	148.991,54 0,00 148.991,54	224.614,87 0,00 224.614,87	3.179,01 0,00 0,00		
<b>Riepilogo Titolo 5 Entrate derivanti da accensioni di prestiti</b>									
Categoria 1	R	0,00		0,00	0,00	0,00	0,00		
Anticipazioni di cassa	C T	129.115,00 129.115,00		0,00 0,00	0,00 0,00	0,00 0,00	129.115,00 129.115,00		

# COMUNE DI TORINO DI SANGRO

## CONTO DEL BILANCIO ESERCIZIO 2013 - Parte I - Entrata

Descrizione  <i>(con i dati della classificazione: Codice - Risorsa - Capitolo)</i>	R C T	Residui conservati e Stanziamenti definitivi di bilancio	N. di riferime nto allo svolgim ento	Conto del Tesoriere	Determinazione dei Residui	Accertamenti	Maggiori o Minori Entrate		
		Residui (A)		Riscossioni	Residui da riportare				
		Competenza (F)		Residui (B)	Residui (C)	Competenza (G)	Competenza (H)	Residui (D = B + C)	(E=D-A) / (E=A-D)*
		Totale (M)		Totale (N)	Residui al 31/12 (O = C + H)	Competenza (I = G + H)	Accertamenti al 31/12 (P = D + I)	(L = I - F) (L = F - I)	
Categoria 2 Finanziamenti a breve termine	R	0,00		0,00	0,00	0,00	0,00		
	C	0,00		0,00	0,00	0,00	0,00		
	T	0,00		0,00	0,00	0,00			
Categoria 3 Assunzione di mutui e prestiti	R	227.793,88		75.623,33	148.991,54	224.614,87	3.179,01		
	C	0,00		0,00	0,00	0,00	0,00		
	T	227.793,88		75.623,33	148.991,54	224.614,87			
Categoria 4 Emissione di prestiti obbligazionari	R	0,00		0,00	0,00	0,00	0,00		
	C	0,00		0,00	0,00	0,00	0,00		
	T	0,00		0,00	0,00	0,00			
<b>Totale Titolo 5</b> <b>Entrate derivanti da accensioni di prestiti</b>	R	227.793,88		75.623,33	148.991,54	224.614,87	3.179,01		
	C	129.115,00		0,00	0,00	0,00	129.115,00		
	T	356.908,88		75.623,33	148.991,54	224.614,87			

(\*) Motivi del verificarsi dei minori residui attivi: Insussistenti (INS)

# COMUNE DI TORINO DI SANGRO

## CONTO DEL BILANCIO ESERCIZIO 2013 - Parte I - Entrata

Descrizione  <i>(con i dati della classificazione: Codice - Risorsa - Capitolo)</i>	R C T	Residui conservati e Stanziamenti definitivi di bilancio	N. di riferime nto allo svolgim ento	Conto del Tesoriere	Determinazione dei Residui	Accertamenti	Maggiori o Minori Entrate
		Residui (A)		Riscossioni	Residui da riportare		
		Competenza (F)		Residui (B)	Residui (C)	Residui (D = B + C)	
		Totale (M)		Competenza (G)	Competenza (H)	Competenza (I = G + H)	
				Totale (N)	Residui al 31/12 (O = C + H)	Accertamenti al 31/12 (P = D + I)	(E=D-A) / (E=A-D)*  (L = I - F) (L = F - I)
<b>Titolo 6</b>							
<b>Entrate da servizi per conto di terzi</b>							
6 01 0000	R	5,08		0,00	0,00	0,00	5,08
Ritenute previdenziali ed assistenziali al personale	C	116.000,00		39.758,05	0,00	39.758,05	76.241,95
	T	116.005,08		39.758,05	0,00	39.758,05	
6 02 0000	R	0,00		0,00	0,00	0,00	0,00
Ritenute erariali	C	185.494,00		105.205,27	0,00	105.205,27	80.288,73
	T	185.494,00		105.205,27	0,00	105.205,27	
6 03 0000	R	0,00		0,00	0,00	0,00	0,00
Altre ritenute al personale per conto di terzi	C	21.582,00		8.282,02	0,00	8.282,02	13.299,98
	T	21.582,00		8.282,02	0,00	8.282,02	
6 04 0000	R	0,00		0,00	0,00	0,00	0,00
Depositi cauzionali	C	10.000,00		0,00	0,00	0,00	10.000,00
	T	10.000,00		0,00	0,00	0,00	
6 05 0000	R	5.583,40		5.583,40	0,00	5.583,40	0,00
Rimborso spese per servizi per conto di terzi	C	263.493,00		12.642,04	422,03	13.064,07	250.428,93
	T	269.076,40		18.225,44	422,03	18.647,47	
6 06 0000	R	0,00		0,00	0,00	0,00	0,00
Rimborso di anticipazione di fondi per il servizio economato	C	12.000,00		0,00	0,00	0,00	12.000,00
	T	12.000,00		0,00	0,00	0,00	
6 07 0000	R	0,00		0,00	0,00	0,00	0,00
Depositi per spese contrattuali	C	50.000,00		586,77	0,00	586,77	49.413,23
	T	50.000,00		586,77	0,00	586,77	
<b>Totale Titolo 6</b>	R	5.588,48		5.583,40	0,00	5.583,40	5,08
<b>Entrate da servizi per conto di terzi</b>	C	658.569,00		166.474,15	422,03	166.896,18	491.672,82
	T	664.157,48		172.057,55	422,03	172.479,58	



# COMUNE DI TORINO DI SANGRO

## CONTO DEL BILANCIO ESERCIZIO 2013 - Parte I - Entrata

Descrizione  <i>(con i dati della classificazione: Codice - Risorsa - Capitolo)</i>	R C T	Residui conservati e Stanziamenti definitivi di bilancio	N. di riferime nto allo svolgim ento	Conto del Tesoriere	Determinazione dei Residui	Accertamenti	Maggiori o Minori Entrate
		Residui (A)		Riscossioni	Residui da riportare		
		Competenza (F)		Residui (B)	Residui (C)	Residui (D = B + C)	
		Totale (M)		Competenza (G)	Competenza (H)	Competenza (I = G + H)	
				Totale (N)	Residui al 31/12 (O = C + H)	Accertamenti al 31/12 (P = D + I)	(E=D-A) / (E=A-D)*  (L = I - F) (L = F - I)
<b>Riepilogo dei Titoli</b>							
Titolo 1	R	277.531,72		121.428,11	91.313,61	212.741,72	64.790,00
Entrate tributarie	C	1.701.683,00		1.440.616,01	261.066,99	1.701.683,00	0,00
	T	1.979.214,72		1.562.044,12	352.380,60	1.914.424,72	
Titolo 2	R	80.899,81		80.899,81	0,00	80.899,81	0,00
Entrate derivanti da contributi e trasferimenti correnti del lo Stato, della regione e di altri enti, anche per Funz.Del.	C	562.305,00		382.495,85	44.655,32	427.151,17	135.153,83
	T	643.204,81		463.395,66	44.655,32	508.050,98	
Titolo 3	R	162.774,63		49.326,48	23.374,79	72.701,27	90.073,36
Entrate extratributarie	C	1.254.921,00		560.617,36	103.968,46	664.585,82	590.335,18
	T	1.417.695,63		609.943,84	127.343,25	737.287,09	
Titolo 4	R	217.126,62		70.860,79	114.536,36	185.397,15	31.729,47
Entrate derivanti da alienazioni, da trasferimenti di capita le e da riscossioni di crediti	C	2.391.399,00		271.117,53	909.269,59	1.180.387,12	1.211.011,88
	T	2.608.525,62		341.978,32	1.023.805,95	1.365.784,27	
Titolo 5	R	227.793,88		75.623,33	148.991,54	224.614,87	3.179,01
Entrate derivanti da accensioni di prestiti	C	129.115,00		0,00	0,00	0,00	129.115,00
	T	356.908,88		75.623,33	148.991,54	224.614,87	
Titolo 6	R	5.588,48		5.583,40	0,00	5.583,40	5,08
Entrate da servizi per conto di terzi	C	658.569,00		166.474,15	422,03	166.896,18	491.672,82
	T	664.157,48		172.057,55	422,03	172.479,58	
<b>Totale Entrata</b>	R	971.715,14		403.721,92	378.216,30	781.938,22	189.776,92
	C	6.697.992,00		2.821.320,90	1.319.382,39	4.140.703,29	2.557.288,71
	T	7.669.707,14		3.225.042,82	1.697.598,69	4.922.641,51	
Avanzo di Amministrazione		15.529,00					15.529,00
Fondo Iniziale di Cassa		987.832,59					
<b>TOTALE GENERALE DELL'ENTRATA</b>	R	971.715,14		403.721,92	378.216,30	781.938,22	189.776,92
	C	6.713.521,00		2.821.320,90	1.319.382,39	4.140.703,29	2.572.817,71
	T	7.685.236,14		3.225.042,82	1.697.598,69	4.922.641,51	

# COMUNE DI TORINO DI SANGRO

CONTO DEL BILANCIO

ESERCIZIO 2013

Parte II - Spesa

# COMUNE DI TORINO DI SANGRO

## CONTO DEL BILANCIO ESERCIZIO 2013 - Parte II - Spesa

Descrizione  <i>(con i dati della classificazione: Codice e Numero - Capitolo)</i>	R C T	Residui conservati e Stanziamenti definitivi di bilancio	N. di riferime nto allo svolgim ento	Conto del Tesoriere	Determinazione dei Residui	Impegni	Minori Residui o Economie
		Residui (A)		Pagamenti	Res. da riportare		
		Competenza (F)		Residui (B)	Residui (C)	Residui (D = B + C)	
		Totale (M)		Competenza (G)	Competenza (H)	Competenza (I = G + H)	
				Totale (N)	Residui al 31/12 (O = C + H)	Impegni al 31/12 (P = D + I)	(L = F - I)
<b>Titolo 1</b>							
<b>Spese correnti</b>							
<b>Funzione 01</b>							
<b>Funzioni generali di amministrazione, di gestione e di controllo</b>							
<b>Servizio 01</b>							
<b>Organi istituzionali, partecipazione e decentramento</b>							
1 01 01 02	R	0,00		0,00	0,00	0,00	0,00
Acquisto di beni di consumo e/o di materie prime	C	200,00		76,30	0,00	76,30	123,70
	T	200,00		76,30	0,00	76,30	
1 01 01 03	R	17.330,52		11.585,76	2.000,00	13.585,76	3.744,76
Prestazioni di servizi	C	76.168,00		49.606,76	21.484,83	71.091,59	5.076,41
	T	93.498,52		61.192,52	23.484,83	84.677,35	
1 01 01 04	R	0,00		0,00	0,00	0,00	0,00
Utilizzo di beni di terzi	C	0,00		0,00	0,00	0,00	0,00
	T	0,00		0,00	0,00	0,00	
1 01 01 05	R	0,00		0,00	0,00	0,00	0,00
Trasferimenti	C	558,00		50,00	0,00	50,00	508,00
	T	558,00		50,00	0,00	50,00	
1 01 01 07	R	0,00		0,00	0,00	0,00	0,00
Imposte e tasse	C	2.000,00		1.520,54	0,00	1.520,54	479,46
	T	2.000,00		1.520,54	0,00	1.520,54	
<b>Totale Servizio 1</b>	R	17.330,52		11.585,76	2.000,00	13.585,76	3.744,76
<b>Organi istituzionali, partecipazione e decentramento</b>	C	78.926,00		51.253,60	21.484,83	72.738,43	6.187,57
	T	96.256,52		62.839,36	23.484,83	86.324,19	
<b>Servizio 02</b>							
<b>Segreteria generale, personale e organizzazione</b>							
1 01 02 01	R	45.724,53		25.391,78	7.760,22	33.152,00	12.572,53
Personale	C	165.221,00		138.796,85	20.776,33	159.573,18	5.647,82
	T	210.945,53		164.188,63	28.536,55	192.725,18	
1 01 02 02	R	6.120,60		5.991,22	0,00	5.991,22	129,38
Acquisto di beni di consumo e/o di materie prime	C	38.100,00		26.670,42	7.550,38	34.220,80	3.879,20
	T	44.220,60		32.661,64	7.550,38	40.212,02	

(\*) Motivi del verificarsi dei minori residui passivi: Insussistenti (INS); Prescritti (PRE)

(\*\*) Indicare la parte degli impegni che si riferisce a mere regolazioni contabili di spese correlate alle entrate (COR)

# COMUNE DI TORINO DI SANGRO

## CONTO DEL BILANCIO ESERCIZIO 2013 - Parte II - Spesa

Descrizione  <i>(con i dati della classificazione: Codice e Numero - Capitolo)</i>	R C T	Residui conservati e Stanziamenti definitivi di bilancio	N. di riferime nto allo svolgim ento	Conto del Tesoriere	Determinazione dei Residui	Impegni	Minori Residui o Economie
		Residui (A)		Pagamenti	Res. da riportare		
		Competenza (F)		Residui (B)	Residui (C)	Residui (D = B + C)	
		Totale (M)		Competenza (G)	Competenza (H)	Competenza (I = G + H)	
				Totale (N)	Residui al 31/12 (O = C + H)	Impegni al 31/12 (P = D + I)	(L = F - I)
1 01 02 03 Prestazioni di servizi	R	31.136,24		14.255,17	14.110,70	28.365,87	2.770,37
	C	87.262,00		67.592,83	16.514,54	84.107,37	3.154,63
	T	118.398,24		81.848,00	30.625,24	112.473,24	
1 01 02 05 Trasferimenti	R	4.753,81		0,00	4.753,81	4.753,81	0,00
	C	3.638,00		0,00	2.278,76	2.278,76	1.359,24
	T	8.391,81		0,00	7.032,57	7.032,57	
1 01 02 07 Imposte e tasse	R	0,00		0,00	0,00	0,00	0,00
	C	8.758,00		8.081,44	0,00	8.081,44	676,56
	T	8.758,00		8.081,44	0,00	8.081,44	
1 01 02 08 Oneri straordinari della gestione corrente	R	3.458,69		0,00	3.458,69	3.458,69	0,00
	C	0,00		0,00	0,00	0,00	0,00
	T	3.458,69		0,00	3.458,69	3.458,69	
<b>Totale Servizio 2</b> <b>Segreteria generale, personale e organizzazione</b>	R	91.193,87		45.638,17	30.083,42	75.721,59	15.472,28
	C	302.979,00		241.141,54	47.120,01	288.261,55	14.717,45
	T	394.172,87		286.779,71	77.203,43	363.983,14	
<b>Servizio 03</b>							
<b>Gestione economica, finanziaria, programmazione, provveditor ato e controllo di gestione</b>							
1 01 03 01 Personale	R	6.617,51		5.939,25	0,00	5.939,25	678,26
	C	85.448,00		81.154,00	3.779,59	84.933,59	514,41
	T	92.065,51		87.093,25	3.779,59	90.872,84	
1 01 03 05 Trasferimenti	R	0,00		0,00	0,00	0,00	0,00
	C	0,00		0,00	0,00	0,00	0,00
	T	0,00		0,00	0,00	0,00	
1 01 03 07 Imposte e tasse	R	0,00		0,00	0,00	0,00	0,00
	C	6.140,00		5.877,01	0,00	5.877,01	262,99
	T	6.140,00		5.877,01	0,00	5.877,01	
1 01 03 08 Oneri straordinari della gestione corrente	R	0,00		0,00	0,00	0,00	0,00
	C	0,00		0,00	0,00	0,00	0,00
	T	0,00		0,00	0,00	0,00	
<b>Totale Servizio 3</b> <b>Gestione economica, finanziaria, programmazione, provveditor ato e controllo di gestione</b>	R	6.617,51		5.939,25	0,00	5.939,25	678,26
	C	91.588,00		87.031,01	3.779,59	90.810,60	777,40
	T	98.205,51		92.970,26	3.779,59	96.749,85	
<b>Servizio 04</b>							
<b>Gestione delle entrate tributarie e servizi fiscali</b>							

(\*) Motivi del verificarsi dei minori residui passivi: Insussistenti (INS); Prescritti (PRE)

(\*\*) Indicare la parte degli impegni che si riferisce a mere regolazioni contabili di spese correlate alle entrate (COR)

# COMUNE DI TORINO DI SANGRO

## CONTO DEL BILANCIO ESERCIZIO 2013 - Parte II - Spesa

Descrizione  <i>(con i dati della classificazione: Codice e Numero - Capitolo)</i>	R C T	Residui conservati e Stanziamenti definitivi di bilancio	N. di riferime nto allo svolgim ento	Conto del Tesoriere	Determinazione dei Residui	Impegni	Minori Residui o Economie
		Residui (A)		Pagamenti	Res. da riportare		
		Competenza (F)		Residui (B)	Residui (C)	Residui (D = B + C)	
		Totale (M)		Competenza (G)	Competenza (H)	Competenza (I = G + H)	
				Totale (N)	Residui al 31/12 (O = C + H)	Impegni al 31/12 (P = D + I)	(L = F - I)
1 01 04 03 Prestazioni di servizi	R C T	0,00 2.000,00 2.000,00		0,00 1.556,00 1.556,00	0,00 0,00 0,00	0,00 1.556,00 1.556,00	0,00 444,00
<b>Totale Servizio 4</b> <b>Gestione delle entrate tributarie e servizi fiscali</b>	R C T	0,00 2.000,00 2.000,00		0,00 1.556,00 1.556,00	0,00 0,00 0,00	0,00 1.556,00 1.556,00	0,00 444,00
<b>Servizio 05</b> <b>Gestione dei beni demaniali e patrimoniali</b>							
1 01 05 01 Personale	R C T	0,00 0,00 0,00		0,00 0,00 0,00	0,00 0,00 0,00	0,00 0,00 0,00	0,00 0,00
1 01 05 02 Acquisto di beni di consumo e/o di materie prime	R C T	4.599,70 23.600,00 28.199,70		4.599,70 20.614,77 25.214,47	0,00 2.900,00 2.900,00	4.599,70 23.514,77 28.114,47	0,00 85,23
1 01 05 03 Prestazioni di servizi	R C T	2.500,00 18.500,00 21.000,00		1.499,19 12.238,48 13.737,67	0,00 369,49 369,49	1.499,19 12.607,97 14.107,16	1.000,81 5.892,03
1 01 05 07 Imposte e tasse	R C T	1.952,21 28.000,00 29.952,21		635,00 26.713,72 27.348,72	0,00 0,00 0,00	635,00 26.713,72 27.348,72	1.317,21 1.286,28
1 01 05 08 Oneri straordinari della gestione corrente	R C T	0,00 0,00 0,00		0,00 0,00 0,00	0,00 0,00 0,00	0,00 0,00 0,00	0,00 0,00
<b>Totale Servizio 5</b> <b>Gestione dei beni demaniali e patrimoniali</b>	R C T	9.051,91 70.100,00 79.151,91		6.733,89 59.566,97 66.300,86	0,00 3.269,49 3.269,49	6.733,89 62.836,46 69.570,35	2.318,02 7.263,54
<b>Servizio 06</b> <b>Ufficio tecnico</b>							
1 01 06 01 Personale	R C T	7.152,08 83.819,00 90.971,08		5.939,24 76.778,77 82.718,01	0,00 3.762,66 3.762,66	5.939,24 80.541,43 86.480,67	1.212,84 3.277,57
1 01 06 02 Acquisto di beni di consumo e/o di materie prime	R C T	141,84 1.000,00 1.141,84		141,84 137,70 279,54	0,00 831,04 831,04	141,84 968,74 1.110,58	0,00 31,26

(\*) Motivi del verificarsi dei minori residui passivi: Insussistenti (INS); Prescritti (PRE)

(\*\*) Indicare la parte degli impegni che si riferisce a mere regolazioni contabili di spese correlate alle entrate (COR)

# COMUNE DI TORINO DI SANGRO

## CONTO DEL BILANCIO ESERCIZIO 2013 - Parte II - Spesa

Descrizione  <i>(con i dati della classificazione: Codice e Numero - Capitolo)</i>	R C T	Residui conservati e Stanziamenti definitivi di bilancio	N. di riferime nto allo svolgim ento	Conto del Tesoriere	Determinazione dei Residui	Impegni	Minori Residui o Economie
		Residui (A)		Pagamenti	Res. da riportare		
		Competenza (F)		Residui (B)	Residui (C)	Residui (D = B + C)	
		Totale (M)		Competenza (G)	Competenza (H)	Competenza (I = G + H)	
				Totale (N)	Residui al 31/12 (O = C + H)	Impegni al 31/12 (P = D + I)	(L = F - I)
1 01 06 03 Prestazioni di servizi	R	4.471,16		3.963,96	507,20	4.471,16	0,00
	C	1.511,00		1.510,08	0,00	1.510,08	0,92
	T	5.982,16		5.474,04	507,20	5.981,24	
1 01 06 05 Trasferimenti	R	0,00		0,00	0,00	0,00	0,00
	C	0,00		0,00	0,00	0,00	0,00
	T	0,00		0,00	0,00	0,00	
1 01 06 07 Imposte e tasse	R	0,00		0,00	0,00	0,00	0,00
	C	5.784,00		5.523,25	0,00	5.523,25	260,75
	T	5.784,00		5.523,25	0,00	5.523,25	
1 01 06 08 Oneri straordinari della gestione corrente	R	0,00		0,00	0,00	0,00	0,00
	C	0,00		0,00	0,00	0,00	0,00
	T	0,00		0,00	0,00	0,00	
<b>Totale Servizio 6 Ufficio tecnico</b>	R	11.765,08		10.045,04	507,20	10.552,24	1.212,84
	C	92.114,00		83.949,80	4.593,70	88.543,50	3.570,50
	T	103.879,08		93.994,84	5.100,90	99.095,74	
<b>Servizio 07</b>							
<b>Anagrafe, stato civile, elettorale, leva e servizio statistico</b>							
1 01 07 01 Personale	R	500,00		0,00	0,00	0,00	500,00
	C	59.255,00		58.719,60	0,00	58.719,60	535,40
	T	59.755,00		58.719,60	0,00	58.719,60	
1 01 07 02 Acquisto di beni di consumo e/o di materie prime	R	342,11		0,00	0,00	0,00	342,11
	C	2.000,00		1.178,24	821,76	2.000,00	0,00
	T	2.342,11		1.178,24	821,76	2.000,00	
1 01 07 03 Prestazioni di servizi	R	0,00		0,00	0,00	0,00	0,00
	C	2.000,00		150,00	605,00	755,00	1.245,00
	T	2.000,00		150,00	605,00	755,00	
1 01 07 07 Imposte e tasse	R	0,00		0,00	0,00	0,00	0,00
	C	4.202,00		4.064,76	0,00	4.064,76	137,24
	T	4.202,00		4.064,76	0,00	4.064,76	
<b>Totale Servizio 7 Anagrafe, stato civile, elettorale, leva e servizio statistico</b>	R	842,11		0,00	0,00	0,00	842,11
	C	67.457,00		64.112,60	1.426,76	65.539,36	1.917,64
	T	68.299,11		64.112,60	1.426,76	65.539,36	
<b>Servizio 08</b>							
<b>Altri servizi generali</b>							

(\*) Motivi del verificarsi dei minori residui passivi: Insussistenti (INS); Prescritti (PRE)

(\*\*) Indicare la parte degli impegni che si riferisce a mere regolazioni contabili di spese correlate alle entrate (COR)

# COMUNE DI TORINO DI SANGRO

## CONTO DEL BILANCIO ESERCIZIO 2013 - Parte II - Spesa

Descrizione  <i>(con i dati della classificazione: Codice e Numero - Capitolo)</i>	R C T	Residui conservati e Stanziamenti definitivi di bilancio	N. di riferime nto allo svolgim ento	Conto del Tesoriere	Determinazione dei Residui	Impegni	Minori Residui o Economie
		Residui (A)		Pagamenti	Res. da riportare		
		Competenza (F)		Residui (B)	Residui (C)	Residui (D = B + C)	
		Totale (M)		Competenza (G)	Competenza (H)	Competenza (I = G + H)	
				Totale (N)	Residui al 31/12 (O = C + H)	Impegni al 31/12 (P = D + I)	(L = F - I)
1 01 08 01 Personale	R	41.264,94		20.685,81	3.000,00	23.685,81	17.579,13
	C	33.578,00		2.162,34	22.471,46	24.633,80	8.944,20
	T	74.842,94		22.848,15	25.471,46	48.319,61	
1 01 08 03 Prestazioni di servizi	R	16.688,75		5.112,29	11.576,46	16.688,75	0,00
	C	7.146,00		0,00	6.146,00	6.146,00	1.000,00
	T	23.834,75		5.112,29	17.722,46	22.834,75	
1 01 08 05 Trasferimenti	R	7.676,00		0,00	7.676,00	7.676,00	0,00
	C	2.300,00		0,00	2.300,00	2.300,00	0,00
	T	9.976,00		0,00	9.976,00	9.976,00	
1 01 08 06 Interessi passivi ed oneri finanziari diversi	R	0,00		0,00	0,00	0,00	0,00
	C	3.475,00		3.400,00	0,00	3.400,00	75,00
	T	3.475,00		3.400,00	0,00	3.400,00	
1 01 08 07 Imposte e tasse	R	3.436,30		0,00	0,00	0,00	3.436,30
	C	24.420,00		760,27	1.659,73	2.420,00	22.000,00
	T	27.856,30		760,27	1.659,73	2.420,00	
1 01 08 08 Oneri straordinari della gestione corrente	R	3.900,00		3.175,00	0,00	3.175,00	725,00
	C	6.000,00		302,00	5.698,00	6.000,00	0,00
	T	9.900,00		3.477,00	5.698,00	9.175,00	
1 01 08 11 Fondo di riserva	R	0,00		0,00	0,00	0,00	0,00
	C	24.000,00		0,00	0,00	0,00	24.000,00
	T	24.000,00		0,00	0,00	0,00	
<b>Totale Servizio 8 Altri servizi generali</b>	R	72.965,99		28.973,10	22.252,46	51.225,56	21.740,43
	C	100.919,00		6.624,61	38.275,19	44.899,80	56.019,20
	T	173.884,99		35.597,71	60.527,65	96.125,36	
<b>Totale Funzione 1 Funzioni generali di amministrazione, di gestione e di controllo</b>	R	209.766,99		108.915,21	54.843,08	163.758,29	46.008,70
	C	806.083,00		595.236,13	119.949,57	715.185,70	90.897,30
	T	1.015.849,99		704.151,34	174.792,65	878.943,99	
<b>Funzione 03 Funzioni di polizia locale</b>							
<b>Servizio 01 Polizia municipale</b>							
1 03 01 01 Personale	R	0,00		0,00	0,00	0,00	0,00
	C	0,00		0,00	0,00	0,00	0,00
	T	0,00		0,00	0,00	0,00	

(\*) Motivi del verificarsi dei minori residui passivi: Insussistenti (INS); Prescritti (PRE)

(\*\*) Indicare la parte degli impegni che si riferisce a mere regolazioni contabili di spese correlate alle entrate (COR)

# COMUNE DI TORINO DI SANGRO

## CONTO DEL BILANCIO ESERCIZIO 2013 - Parte II - Spesa

Descrizione  <i>(con i dati della classificazione: Codice e Numero - Capitolo)</i>	R C T	Residui conservati e Stanziamenti definitivi di bilancio	N. di riferime nto allo svolgim ento	Conto del Tesoriere	Determinazione dei Residui	Impegni	Minori Residui o Economie
		Residui (A)		Pagamenti	Res. da riportare		
		Competenza (F)		Residui (B)	Residui (C)	Residui (D = B + C)	
		Totale (M)		Competenza (G)	Competenza (H)	Competenza (I = G + H)	
				Totale (N)	Residui al 31/12 (O = C + H)	Impegni al 31/12 (P = D + I)	(L = F - I)
1 03 01 05 Trasferimenti	R C T	2.386,00 142.275,00 144.661,00		2.230,40 140.000,00 142.230,40	155,60 2.275,00 2.430,60	2.386,00 142.275,00 144.661,00	0,00 0,00 0,00
<b>Totale Servizio 1 Polizia municipale</b>	R C T	2.386,00 142.275,00 144.661,00		2.230,40 140.000,00 142.230,40	155,60 2.275,00 2.430,60	2.386,00 142.275,00 144.661,00	0,00 0,00 0,00
<b>Totale Funzione 3 Funzioni di polizia locale</b>	R C T	2.386,00 142.275,00 144.661,00		2.230,40 140.000,00 142.230,40	155,60 2.275,00 2.430,60	2.386,00 142.275,00 144.661,00	0,00 0,00 0,00
<b>Funzione 04 Funzioni di istruzione pubblica</b>							
<b>Servizio 01 Scuola materna</b>							
1 04 01 02 Acquisto di beni di consumo e/o di materie prime	R C T	400,00 2.200,00 2.600,00		400,00 1.825,00 2.225,00	0,00 0,00 0,00	400,00 1.825,00 2.225,00	0,00 375,00 0,00
1 04 01 03 Prestazioni di servizi	R C T	5.506,03 22.500,00 28.006,03		5.469,02 12.690,71 18.159,73	0,00 9.809,29 9.809,29	5.469,02 22.500,00 27.969,02	37,01 0,00 0,00
1 04 01 05 Trasferimenti	R C T	0,00 0,00 0,00		0,00 0,00 0,00	0,00 0,00 0,00	0,00 0,00 0,00	0,00 0,00 0,00
1 04 01 06 Interessi passivi ed oneri finanziari diversi	R C T	0,00 4.000,00 4.000,00		0,00 4.000,00 4.000,00	0,00 0,00 0,00	0,00 4.000,00 4.000,00	0,00 0,00 0,00
<b>Totale Servizio 1 Scuola materna</b>	R C T	5.906,03 28.700,00 34.606,03		5.869,02 18.515,71 24.384,73	0,00 9.809,29 9.809,29	5.869,02 28.325,00 34.194,02	37,01 375,00 0,00
<b>Servizio 02 Istruzione elementare</b>							
1 04 02 02 Acquisto di beni di consumo e/o di materie prime	R C T	835,25 5.200,00 6.035,25		747,28 1.883,54 2.630,82	0,00 52,92 52,92	747,28 1.936,46 2.683,74	87,97 3.263,54 0,00

(\*) Motivi del verificarsi dei minori residui passivi: Insussistenti (INS); Prescritti (PRE)

(\*\*) Indicare la parte degli impegni che si riferisce a mere regolazioni contabili di spese correlate alle entrate (COR)



# COMUNE DI TORINO DI SANGRO

## CONTO DEL BILANCIO ESERCIZIO 2013 - Parte II - Spesa

Descrizione  <i>(con i dati della classificazione: Codice e Numero - Capitolo)</i>	R C T	Residui conservati e Stanziamenti definitivi di bilancio	N. di riferime nto allo svolgim ento	Conto del Tesoriere	Determinazione dei Residui	Impegni	Minori Residui o Economie
		Residui (A)		Pagamenti	Res. da riportare		
		Competenza (F)		Residui (B)	Residui (C)	Residui (D = B + C)	
		Totale (M)		Competenza (G)	Competenza (H)	Competenza (I = G + H)	
				Totale (N)	Residui al 31/12 (O = C + H)	Impegni al 31/12 (P = D + I)	(L = F - I)
1 04 02 03 Prestazioni di servizi	R	9.010,97		6.867,60	0,00	6.867,60	2.143,37
	C	15.800,00		7.262,34	8.109,66	15.372,00	428,00
	T	24.810,97		14.129,94	8.109,66	22.239,60	
1 04 02 05 Trasferimenti	R	0,00		0,00	0,00	0,00	0,00
	C	0,00		0,00	0,00	0,00	0,00
	T	0,00		0,00	0,00	0,00	
<b>Totale Servizio 2 Istruzione elementare</b>	R	9.846,22		7.614,88	0,00	7.614,88	2.231,34
	C	21.000,00		9.145,88	8.162,58	17.308,46	3.691,54
	T	30.846,22		16.760,76	8.162,58	24.923,34	
<b>Servizio 03 Istruzione media</b>							
1 04 03 02 Acquisto di beni di consumo e/o di materie prime	R	2.094,03		2.093,60	0,00	2.093,60	0,43
	C	5.350,00		2.984,41	400,00	3.384,41	1.965,59
	T	7.444,03		5.078,01	400,00	5.478,01	
1 04 03 03 Prestazioni di servizi	R	6.117,55		5.798,35	0,00	5.798,35	319,20
	C	23.100,00		13.170,57	9.272,63	22.443,20	656,80
	T	29.217,55		18.968,92	9.272,63	28.241,55	
1 04 03 05 Trasferimenti	R	302,00		0,00	302,00	302,00	0,00
	C	700,00		0,00	500,00	500,00	200,00
	T	1.002,00		0,00	802,00	802,00	
<b>Totale Servizio 3 Istruzione media</b>	R	8.513,58		7.891,95	302,00	8.193,95	319,63
	C	29.150,00		16.154,98	10.172,63	26.327,61	2.822,39
	T	37.663,58		24.046,93	10.474,63	34.521,56	
<b>Servizio 05 Assistenza scolastica, trasporto, refezione ed altri servizi</b>							
1 04 05 02 Acquisto di beni di consumo e/o di materie prime	R	4.773,90		4.773,90	0,00	4.773,90	0,00
	C	5.913,00		3.802,95	0,00	3.802,95	2.110,05
	T	10.686,90		8.576,85	0,00	8.576,85	
1 04 05 03 Prestazioni di servizi	R	14.076,03		8.465,00	0,00	8.465,00	5.611,03
	C	185.100,00		162.220,90	15.145,39	177.366,29	7.733,71
	T	199.176,03		170.685,90	15.145,39	185.831,29	
1 04 05 05 Trasferimenti	R	6.000,00		0,00	6.000,00	6.000,00	0,00
	C	14.220,00		6.192,46	0,00	6.192,46	8.027,54
	T	20.220,00		6.192,46	6.000,00	12.192,46	

(\*) Motivi del verificarsi dei minori residui passivi: Insussistenti (INS); Prescritti (PRE)

(\*\*) Indicare la parte degli impegni che si riferisce a mere regolazioni contabili di spese correlate alle entrate (COR)

# COMUNE DI TORINO DI SANGRO

## CONTO DEL BILANCIO ESERCIZIO 2013 - Parte II - Spesa

Descrizione  <i>(con i dati della classificazione: Codice e Numero - Capitolo)</i>	R C T	Residui conservati e Stanziamenti definitivi di bilancio	N. di riferime nto allo svolgim ento	Conto del Tesoriere	Determinazione dei Residui	Impegni	Minori Residui o Economie
		Residui (A)		Pagamenti	Res. da riportare		
		Competenza (F)		Residui (B)	Residui (C)	Residui (D = B + C)	
		Totale (M)		Competenza (G)	Competenza (H)	Competenza (I = G + H)	
				Totale (N)	Residui al 31/12 (O = C + H)	Impegni al 31/12 (P = D + I)	(L = F - I)
1 04 05 07 Imposte e tasse	R C T	0,00 600,00 600,00		0,00 600,00 600,00	0,00 0,00 0,00	0,00 600,00 600,00	0,00 0,00
<b>Totale Servizio 5</b> <b>Assistenza scolastica, trasporto, refezione ed altri servizi</b>	R C T	24.849,93 205.833,00 230.682,93		13.238,90 172.816,31 186.055,21	6.000,00 15.145,39 21.145,39	19.238,90 187.961,70 207.200,60	5.611,03 17.871,30
<b>Totale Funzione 4</b> <b>Funzioni di istruzione pubblica</b>	R C T	49.115,76 284.683,00 333.798,76		34.614,75 216.632,88 251.247,63	6.302,00 43.289,89 49.591,89	40.916,75 259.922,77 300.839,52	8.199,01 24.760,23
<b>Funzione 05</b> <b>Funzioni relative alla cultura ed ai beni culturali</b>  <b>Servizio 01</b> <b>Biblioteche, musei e pinacoteche</b>							
1 05 01 02 Acquisto di beni di consumo e/o di materie prime	R C T	0,00 1.000,00 1.000,00		0,00 17,47 17,47	0,00 0,00 0,00	0,00 17,47 17,47	0,00 982,53
1 05 01 03 Prestazioni di servizi	R C T	2.277,99 12.500,00 14.777,99		2.183,49 8.767,00 10.950,49	0,00 3.126,76 3.126,76	2.183,49 11.893,76 14.077,25	94,50 606,24
<b>Totale Servizio 1</b> <b>Biblioteche, musei e pinacoteche</b>	R C T	2.277,99 13.500,00 15.777,99		2.183,49 8.784,47 10.967,96	0,00 3.126,76 3.126,76	2.183,49 11.911,23 14.094,72	94,50 1.588,77
<b>Servizio 02</b> <b>Teatri, attivita' culturali e servizi diversi nel settore culturale</b>							
1 05 02 02 Acquisto di beni di consumo e/o di materie prime	R C T	0,00 1.500,00 1.500,00		0,00 0,00 0,00	0,00 0,00 0,00	0,00 0,00 0,00	0,00 1.500,00
1 05 02 03 Prestazioni di servizi	R C T	2.045,03 5.000,00 7.045,03		1.977,49 1.714,78 3.692,27	0,00 1.342,44 1.342,44	1.977,49 3.057,22 5.034,71	67,54 1.942,78
<b>Totale Servizio 2</b> <b>Teatri, attivita' culturali e servizi diversi nel settore culturale</b>	R C T	2.045,03 6.500,00 8.545,03		1.977,49 1.714,78 3.692,27	0,00 1.342,44 1.342,44	1.977,49 3.057,22 5.034,71	67,54 3.442,78

(\*) Motivi del verificarsi dei minori residui passivi: Insussistenti (INS); Prescritti (PRE)

(\*\*) Indicare la parte degli impegni che si riferisce a mere regolazioni contabili di spese correlate alle entrate (COR)

# COMUNE DI TORINO DI SANGRO

## CONTO DEL BILANCIO ESERCIZIO 2013 - Parte II - Spesa

Descrizione  <i>(con i dati della classificazione: Codice e Numero - Capitolo)</i>	R C T	Residui conservati e Stanziamenti definitivi di bilancio	N. di riferime nto allo svolgim ento	Conto del Tesoriere	Determinazione dei Residui	Impegni	Minori Residui o Economie
		Residui (A)		Pagamenti	Res. da riportare		
		Competenza (F)		Residui (B)	Residui (C)	Residui (D = B + C)	
		Totale (M)		Competenza (G)	Competenza (H)	Competenza (I = G + H)	
				Totale (N)	Residui al 31/12 (O = C + H)	Impegni al 31/12 (P = D + I)	(L = F - I)
<b>Totale Funzione 5</b>	R	4.323,02		4.160,98	0,00	4.160,98	162,04
<b>Funzioni relative alla cultura ed ai beni culturali</b>	C	20.000,00		10.499,25	4.469,20	14.968,45	5.031,55
	T	24.323,02		14.660,23	4.469,20	19.129,43	
<b>Funzione 06</b>							
<b>Funzioni nel settore sportivo e ricreativo</b>							
<b>Servizio 01</b>							
<b>Piscine comunali</b>							
1 06 01 03	R	0,00		0,00	0,00	0,00	0,00
Prestazioni di servizi	C	0,00		0,00	0,00	0,00	0,00
	T	0,00		0,00	0,00	0,00	
<b>Servizio 02</b>							
<b>Stadio comunale, palazzo dello sport ed altri impianti</b>							
1 06 02 02	R	500,00		500,00	0,00	500,00	0,00
Acquisto di beni di consumo e/o di materie prime	C	800,00		800,00	0,00	800,00	0,00
	T	1.300,00		1.300,00	0,00	1.300,00	
1 06 02 03	R	1.316,73		1.116,73	0,00	1.116,73	200,00
Prestazioni di servizi	C	5.700,00		3.857,99	1.842,01	5.700,00	0,00
	T	7.016,73		4.974,72	1.842,01	6.816,73	
1 06 02 05	R	0,00		0,00	0,00	0,00	0,00
Trasferimenti	C	1.000,00		0,00	0,00	0,00	1.000,00
	T	1.000,00		0,00	0,00	0,00	
1 06 02 06	R	0,00		0,00	0,00	0,00	0,00
Interessi passivi ed oneri finanziari diversi	C	5.000,00		5.000,00	0,00	5.000,00	0,00
	T	5.000,00		5.000,00	0,00	5.000,00	
<b>Totale Servizio 2</b>	R	1.816,73		1.616,73	0,00	1.616,73	200,00
<b>Stadio comunale, palazzo dello sport ed altri impianti</b>	C	12.500,00		9.657,99	1.842,01	11.500,00	1.000,00
	T	14.316,73		11.274,72	1.842,01	13.116,73	
<b>Totale Funzione 6</b>	R	1.816,73		1.616,73	0,00	1.616,73	200,00
<b>Funzioni nel settore sportivo e ricreativo</b>	C	12.500,00		9.657,99	1.842,01	11.500,00	1.000,00
	T	14.316,73		11.274,72	1.842,01	13.116,73	
<b>Funzione 07</b>							
<b>Funzioni nel campo turistico</b>							

(\*) Motivi del verificarsi dei minori residui passivi: Insussistenti (INS); Prescritti (PRE)

(\*\*) Indicare la parte degli impegni che si riferisce a mere regolazioni contabili di spese correlate alle entrate (COR)

# COMUNE DI TORINO DI SANGRO

## CONTO DEL BILANCIO ESERCIZIO 2013 - Parte II - Spesa

Descrizione  <i>(con i dati della classificazione: Codice e Numero - Capitolo)</i>	R C T	Residui conservati e Stanziamenti definitivi di bilancio	N. di riferime nto allo svolgim ento	Conto del Tesoriere	Determinazione dei Residui	Impegni	Minori Residui o Economie
		Residui (A)		Pagamenti	Res. da riportare		
		Competenza (F)		Residui (B)	Residui (C)	Residui (D = B + C)	
		Totale (M)		Competenza (G)	Competenza (H)	Competenza (I = G + H)	
				Totale (N)	Residui al 31/12 (O = C + H)	Impegni al 31/12 (P = D + I)	(E=A-D)*  (L = F - I)
<b>Servizio 01</b>							
<b>Servizi turistici</b>							
1 07 01 01 Personale	R C T	0,00 0,00 0,00		0,00 0,00 0,00	0,00 0,00 0,00	0,00 0,00 0,00	0,00 0,00 0,00
1 07 01 02 Acquisto di beni di consumo e/o di materie prime	R C T	1.900,00 9.100,00 11.000,00		1.900,00 8.080,79 9.980,79	0,00 271,24 271,24	1.900,00 8.352,03 10.252,03	0,00 747,97 0,00
1 07 01 03 Prestazioni di servizi	R C T	10.158,35 32.000,00 42.158,35		9.819,03 29.200,15 39.019,18	0,00 2.789,50 2.789,50	9.819,03 31.989,65 41.808,68	339,32 10,35 0,00
1 07 01 06 Interessi passivi ed oneri finanziari diversi	R C T	0,00 13.200,00 13.200,00		0,00 13.200,00 13.200,00	0,00 0,00 0,00	0,00 13.200,00 13.200,00	0,00 0,00 0,00
<b>Totale Servizio 1</b> <b>Servizi turistici</b>	R C T	12.058,35 54.300,00 66.358,35		11.719,03 50.480,94 62.199,97	0,00 3.060,74 3.060,74	11.719,03 53.541,68 65.260,71	339,32 758,32 0,00
<b>Servizio 02</b>							
<b>Manifestazioni turistiche</b>							
1 07 02 02 Acquisto di beni di consumo e/o di materie prime	R C T	0,00 1.000,00 1.000,00		0,00 0,00 0,00	0,00 0,00 0,00	0,00 0,00 0,00	0,00 1.000,00 0,00
1 07 02 03 Prestazioni di servizi	R C T	269,00 3.000,00 3.269,00		267,50 2.239,42 2.506,92	0,00 0,00 0,00	267,50 2.239,42 2.506,92	1,50 760,58 0,00
<b>Totale Servizio 2</b> <b>Manifestazioni turistiche</b>	R C T	269,00 4.000,00 4.269,00		267,50 2.239,42 2.506,92	0,00 0,00 0,00	267,50 2.239,42 2.506,92	1,50 1.760,58 0,00
<b>Totale Funzione 7</b> <b>Funzioni nel campo turistico</b>	R C T	12.327,35 58.300,00 70.627,35		11.986,53 52.720,36 64.706,89	0,00 3.060,74 3.060,74	11.986,53 55.781,10 67.767,63	340,82 2.518,90 0,00
<b>Funzione 08</b> <b>Funzioni nel campo della viabilita' e dei trasporti</b>							

(\*) Motivi del verificarsi dei minori residui passivi: Insussistenti (INS); Prescritti (PRE)

(\*\*) Indicare la parte degli impegni che si riferisce a mere regolazioni contabili di spese correlate alle entrate (COR)

# COMUNE DI TORINO DI SANGRO

## CONTO DEL BILANCIO ESERCIZIO 2013 - Parte II - Spesa

Descrizione  <i>(con i dati della classificazione: Codice e Numero - Capitolo)</i>	R C T	Residui conservati e Stanziamenti definitivi di bilancio	N. di riferime nto allo svolgim ento	Conto del Tesoriere	Determinazione dei Residui	Impegni	Minori Residui o Economie
		Residui (A)		Pagamenti	Res. da riportare		
		Competenza (F)		Residui (B)	Residui (C)	Residui (D = B + C)	
		Totale (M)		Competenza (G)	Competenza (H)	Competenza (I = G + H)	
				Totale (N)	Residui al 31/12 (O = C + H)	Impegni al 31/12 (P = D + I)	(L = F - I)
<b>Servizio 01</b>							
<b>Viabilita', circolazione stradale e servizi connessi</b>							
1 08 01 01 Personale	R C T	2.700,00 57.066,00 59.766,00		0,00 56.571,92 56.571,92	0,00 0,00 0,00	0,00 56.571,92 56.571,92	2.700,00 494,08
1 08 01 02 Acquisto di beni di consumo e/o di materie prime	R C T	4.652,70 47.400,00 52.052,70		4.320,96 39.814,85 44.135,81	0,00 7.562,83 7.562,83	4.320,96 47.377,68 51.698,64	331,74 22,32
1 08 01 03 Prestazioni di servizi	R C T	9.297,59 38.088,00 47.385,59		8.133,80 34.047,17 42.180,97	566,97 4.040,83 4.607,80	8.700,77 38.088,00 46.788,77	596,82 0,00
1 08 01 06 Interessi passivi ed oneri finanziari diversi	R C T	0,00 34.000,00 34.000,00		0,00 34.000,00 34.000,00	0,00 0,00 0,00	0,00 34.000,00 34.000,00	0,00 0,00
1 08 01 07 Imposte e tasse	R C T	5.791,84 9.815,00 15.606,84		2.662,32 8.273,11 10.935,43	2.500,00 1.150,89 3.650,89	5.162,32 9.424,00 14.586,32	629,52 391,00
<b>Totale Servizio 1</b> <b>Viabilita', circolazione stradale e servizi connessi</b>	R C T	22.442,13 186.369,00 208.811,13		15.117,08 172.707,05 187.824,13	3.066,97 12.754,55 15.821,52	18.184,05 185.461,60 203.645,65	4.258,08 907,40
<b>Servizio 02</b>							
<b>Illuminazione pubblica e servizi connessi</b>							
1 08 02 02 Acquisto di beni di consumo e/o di materie prime	R C T	0,00 5.500,00 5.500,00		0,00 4.208,81 4.208,81	0,00 1.275,13 1.275,13	0,00 5.483,94 5.483,94	0,00 16,06
1 08 02 03 Prestazioni di servizi	R C T	22.418,04 102.590,00 125.008,04		22.380,27 76.735,03 99.115,30	0,00 25.854,97 25.854,97	22.380,27 102.590,00 124.970,27	37,77 0,00
1 08 02 06 Interessi passivi ed oneri finanziari diversi	R C T	0,00 12.000,00 12.000,00		0,00 12.000,00 12.000,00	0,00 0,00 0,00	0,00 12.000,00 12.000,00	0,00 0,00
<b>Totale Servizio 2</b> <b>Illuminazione pubblica e servizi connessi</b>	R C T	22.418,04 120.090,00 142.508,04		22.380,27 92.943,84 115.324,11	0,00 27.130,10 27.130,10	22.380,27 120.073,94 142.454,21	37,77 16,06

(\*) Motivi del verificarsi dei minori residui passivi: Insussistenti (INS); Prescritti (PRE)

(\*\*) Indicare la parte degli impegni che si riferisce a mere regolazioni contabili di spese correlate alle entrate (COR)

# COMUNE DI TORINO DI SANGRO

## CONTO DEL BILANCIO ESERCIZIO 2013 - Parte II - Spesa

Descrizione  <i>(con i dati della classificazione: Codice e Numero - Capitolo)</i>	R C T	Residui conservati e Stanziamenti definitivi di bilancio	N. di riferime nto allo svolgim ento	Conto del Tesoriere	Determinazione dei Residui	Impegni	Minori Residui o Economie
		Residui (A)		Pagamenti	Res. da riportare		
		Competenza (F)		Residui (B)	Residui (C)	Residui (D = B + C)	
		Totale (M)		Competenza (G)	Competenza (H)	Competenza (I = G + H)	
				Totale (N)	Residui al 31/12 (O = C + H)	Impegni al 31/12 (P = D + I)	(L = F - I)
<b>Totale Funzione 8</b>	R	44.860,17		37.497,35	3.066,97	40.564,32	4.295,85
<b>Funzioni nel campo della viabilita' e dei trasporti</b>	C	306.459,00		265.650,89	39.884,65	305.535,54	923,46
	T	351.319,17		303.148,24	42.951,62	346.099,86	
<b>Funzione 09</b>							
<b>Funzioni riguardanti la gestione del territorio e dell'ambiente</b>							
<b>Servizio 01</b>							
<b>Urbanistica e gestione del territorio</b>							
1 09 01 02	R	26,51		26,51	0,00	26,51	0,00
Acquisto di beni di consumo e/o di materie prime	C	250,00		0,00	0,00	0,00	250,00
	T	276,51		26,51	0,00	26,51	
1 09 01 03	R	9.268,40		0,00	9.268,40	9.268,40	0,00
Prestazioni di servizi	C	24.864,00		18.561,54	6.302,46	24.864,00	0,00
	T	34.132,40		18.561,54	15.570,86	34.132,40	
1 09 01 05	R	0,00		0,00	0,00	0,00	0,00
Trasferimenti	C	0,00		0,00	0,00	0,00	0,00
	T	0,00		0,00	0,00	0,00	
<b>Totale Servizio 1</b>	R	9.294,91		26,51	9.268,40	9.294,91	0,00
<b>Urbanistica e gestione del territorio</b>	C	25.114,00		18.561,54	6.302,46	24.864,00	250,00
	T	34.408,91		18.588,05	15.570,86	34.158,91	
<b>Servizio 03</b>							
<b>Servizi di protezione civile</b>							
1 09 03 02	R	500,00		500,00	0,00	500,00	0,00
Acquisto di beni di consumo e/o di materie prime	C	500,00		300,00	0,00	300,00	200,00
	T	1.000,00		800,00	0,00	800,00	
1 09 03 03	R	729,45		354,84	0,00	354,84	374,61
Prestazioni di servizi	C	1.500,00		240,00	1.260,00	1.500,00	0,00
	T	2.229,45		594,84	1.260,00	1.854,84	
<b>Totale Servizio 3</b>	R	1.229,45		854,84	0,00	854,84	374,61
<b>Servizi di protezione civile</b>	C	2.000,00		540,00	1.260,00	1.800,00	200,00
	T	3.229,45		1.394,84	1.260,00	2.654,84	
<b>Servizio 04</b>							
<b>Servizio idrico integrato</b>							

(\*) Motivi del verificarsi dei minori residui passivi: Insussistenti (INS); Prescritti (PRE)

(\*\*) Indicare la parte degli impegni che si riferisce a mere regolazioni contabili di spese correlate alle entrate (COR)

# COMUNE DI TORINO DI SANGRO

## CONTO DEL BILANCIO ESERCIZIO 2013 - Parte II - Spesa

Descrizione  <i>(con i dati della classificazione: Codice e Numero - Capitolo)</i>	R C T	Residui conservati e Stanziamenti definitivi di bilancio	N. di riferime nto allo svolgim ento	Conto del Tesoriere	Determinazione dei Residui	Impegni	Minori Residui o Economie
		Residui (A)		Pagamenti	Res. da riportare		
		Competenza (F)		Residui (B)	Residui (C)	Residui (D = B + C)	
		Totale (M)		Competenza (G)	Competenza (H)	Competenza (I = G + H)	
				Totale (N)	Residui al 31/12 (O = C + H)	Impegni al 31/12 (P = D + I)	(L = F - I)
1 09 04 02 Acquisto di beni di consumo e/o di materie prime	R	83.017,27		0,00	83.017,27	83.017,27	0,00
	C	250,00		0,00	0,00	0,00	250,00
	T	83.267,27		0,00	83.017,27	83.017,27	
1 09 04 03 Prestazioni di servizi	R	9,78		9,78	0,00	9,78	0,00
	C	500,00		500,00	0,00	500,00	0,00
	T	509,78		509,78	0,00	509,78	
1 09 04 06 Interessi passivi ed oneri finanziari diversi	R	0,00		0,00	0,00	0,00	0,00
	C	23.500,00		10.705,08	0,00	10.705,08	12.794,92
	T	23.500,00		10.705,08	0,00	10.705,08	
<b>Totale Servizio 4</b> <b>Servizio idrico integrato</b>	R	83.027,05		9,78	83.017,27	83.027,05	0,00
	C	24.250,00		11.205,08	0,00	11.205,08	13.044,92
	T	107.277,05		11.214,86	83.017,27	94.232,13	
<b>Servizio 05</b>							
<b>Servizio smaltimento rifiuti</b>							
1 09 05 01 Personale	R	1.400,00		0,00	0,00	0,00	1.400,00
	C	50.326,00		50.001,87	0,00	50.001,87	324,13
	T	51.726,00		50.001,87	0,00	50.001,87	
1 09 05 02 Acquisto di beni di consumo e/o di materie prime	R	1.320,00		720,00	0,00	720,00	600,00
	C	5.200,00		1.512,50	1.802,50	3.315,00	1.885,00
	T	6.520,00		2.232,50	1.802,50	4.035,00	
1 09 05 03 Prestazioni di servizi	R	142.855,39		49.685,08	93.032,40	142.717,48	137,91
	C	401.500,00		315.826,44	85.344,88	401.171,32	328,68
	T	544.355,39		365.511,52	178.377,28	543.888,80	
1 09 05 05 Trasferimenti	R	21.000,00		21.000,00	0,00	21.000,00	0,00
	C	22.900,00		2.678,66	20.221,34	22.900,00	0,00
	T	43.900,00		23.678,66	20.221,34	43.900,00	
1 09 05 07 Imposte e tasse	R	0,00		0,00	0,00	0,00	0,00
	C	4.161,00		3.762,20	0,30	3.762,50	398,50
	T	4.161,00		3.762,20	0,30	3.762,50	
1 09 05 08 Oneri straordinari della gestione corrente	R	0,00		0,00	0,00	0,00	0,00
	C	30.000,00		0,00	29.000,00	29.000,00	1.000,00
	T	30.000,00		0,00	29.000,00	29.000,00	

(\*) Motivi del verificarsi dei minori residui passivi: Insussistenti (INS); Prescritti (PRE)

(\*\*) Indicare la parte degli impegni che si riferisce a mere regolazioni contabili di spese correlate alle entrate (COR)

# COMUNE DI TORINO DI SANGRO

## CONTO DEL BILANCIO ESERCIZIO 2013 - Parte II - Spesa

Descrizione  <i>(con i dati della classificazione: Codice e Numero - Capitolo)</i>	R C T	Residui conservati e Stanziamenti definitivi di bilancio	N. di riferime nto allo svolgim ento	Conto del Tesoriere	Determinazione dei Residui	Impegni	Minori Residui o Economie
		Residui (A)		Pagamenti	Res. da riportare		
		Competenza (F)		Residui (B)	Residui (C)	Residui (D = B + C)	
		Totale (M)		Competenza (G)	Competenza (H)	Competenza (I = G + H)	
				Totale (N)	Residui al 31/12 (O = C + H)	Impegni al 31/12 (P = D + I)	(L = F - I)
<b>Totale Servizio 5</b>	R	166.575,39		71.405,08	93.032,40	164.437,48	2.137,91
<b>Servizio smaltimento rifiuti</b>	C	514.087,00		373.781,67	136.369,02	510.150,69	3.936,31
	T	680.662,39		445.186,75	229.401,42	674.588,17	
<b>Servizio 06</b>							
<b>Parchi e servizi per la tutela ambientale del verde, altri s ervizi relativi al territorio ed all'ambiente</b>							
1 09 06 02	R	850,00		850,00	0,00	850,00	0,00
Acquisto di beni di consumo e/o di materie prime	C	850,00		600,00	250,00	850,00	0,00
	T	1.700,00		1.450,00	250,00	1.700,00	
1 09 06 03	R	128.876,18		62.498,23	65.247,46	127.745,69	1.130,49
Prestazioni di servizi	C	175.000,00		22.888,48	66.269,72	89.158,20	85.841,80
	T	303.876,18		85.386,71	131.517,18	216.903,89	
1 09 06 05	R	3.300,00		3.025,00	0,00	3.025,00	275,00
Trasferimenti	C	3.300,00		0,00	3.300,00	3.300,00	0,00
	T	6.600,00		3.025,00	3.300,00	6.325,00	
1 09 06 07	R	0,00		0,00	0,00	0,00	0,00
Imposte e tasse	C	0,00		0,00	0,00	0,00	0,00
	T	0,00		0,00	0,00	0,00	
<b>Totale Servizio 6</b>	R	133.026,18		66.373,23	65.247,46	131.620,69	1.405,49
<b>Parchi e servizi per la tutela ambientale del verde, altri s ervizi relativi al territorio ed all'ambiente</b>	C	179.150,00		23.488,48	69.819,72	93.308,20	85.841,80
	T	312.176,18		89.861,71	135.067,18	224.928,89	
<b>Totale Funzione 9</b>	R	393.152,98		138.669,44	250.565,53	389.234,97	3.918,01
<b>Funzioni riguardanti la gestione del territorio e dell'ambie nte</b>	C	744.601,00		427.576,77	213.751,20	641.327,97	103.273,03
	T	1.137.753,98		566.246,21	464.316,73	1.030.562,94	
<b>Funzione 10</b>							
<b>Funzioni nel settore sociale</b>							
<b>Servizio 01</b>							
<b>Asili nido, servizi per l'infanzia e per i minori</b>							
1 10 01 01	R	0,00		0,00	0,00	0,00	0,00
Personale	C	0,00		0,00	0,00	0,00	0,00
	T	0,00		0,00	0,00	0,00	

(\*) Motivi del verificarsi dei minori residui passivi: Insussistenti (INS); Prescritti (PRE)

(\*\*) Indicare la parte degli impegni che si riferisce a mere regolazioni contabili di spese correlate alle entrate (COR)



# COMUNE DI TORINO DI SANGRO

## CONTO DEL BILANCIO ESERCIZIO 2013 - Parte II - Spesa

Descrizione  <i>(con i dati della classificazione: Codice e Numero - Capitolo)</i>	R C T	Residui conservati e Stanziamenti definitivi di bilancio	N. di riferime nto allo svolgim ento	Conto del Tesoriere	Determinazione dei Residui	Impegni	Minori Residui o Economie
		Residui (A)		Pagamenti	Res. da riportare		
		Competenza (F)		Residui (B)	Residui (C)	Residui (D = B + C)	
		Totale (M)		Competenza (G)	Competenza (H)	Competenza (I = G + H)	
				Totale (N)	Residui al 31/12 (O = C + H)	Impegni al 31/12 (P = D + I)	(L = F - I)
1 10 01 05 Trasferimenti	R C T	0,00 570,00 570,00		0,00 0,00 0,00	0,00 0,00 0,00	0,00 0,00 0,00	0,00 570,00
<b>Totale Servizio 1</b> <b>Asili nido, servizi per l'infanzia e per i minori</b>	R C T	0,00 570,00 570,00		0,00 0,00 0,00	0,00 0,00 0,00	0,00 0,00 0,00	0,00 570,00
<b>Servizio 02</b> <b>Servizi di prevenzione e riabilitazione</b>							
1 10 02 03 Prestazioni di servizi	R C T	5.000,00 0,00 5.000,00		5.000,00 0,00 5.000,00	0,00 0,00 0,00	5.000,00 0,00 5.000,00	0,00 0,00
<b>Totale Servizio 2</b> <b>Servizi di prevenzione e riabilitazione</b>	R C T	5.000,00 0,00 5.000,00		5.000,00 0,00 5.000,00	0,00 0,00 0,00	5.000,00 0,00 5.000,00	0,00 0,00
<b>Servizio 03</b> <b>Strutture residenziali e di ricovero per anziani</b>							
1 10 03 03 Prestazioni di servizi	R C T	0,00 1.000,00 1.000,00		0,00 0,00 0,00	0,00 0,00 0,00	0,00 0,00 0,00	0,00 1.000,00
<b>Totale Servizio 3</b> <b>Strutture residenziali e di ricovero per anziani</b>	R C T	0,00 1.000,00 1.000,00		0,00 0,00 0,00	0,00 0,00 0,00	0,00 0,00 0,00	0,00 1.000,00
<b>Servizio 04</b> <b>Assistenza, beneficenza pubblica e servizi diversi alla per sona</b>							
1 10 04 02 Acquisto di beni di consumo e/o di materie prime	R C T	300,00 7.000,00 7.300,00		250,70 2.643,13 2.893,83	0,00 2.717,01 2.717,01	250,70 5.360,14 5.610,84	49,30 1.639,86
1 10 04 03 Prestazioni di servizi	R C T	16.218,44 33.500,00 49.718,44		5.398,01 20.608,00 26.006,01	804,72 5.432,40 6.237,12	6.202,73 26.040,40 32.243,13	10.015,71 7.459,60
1 10 04 05 Trasferimenti	R C T	14.909,01 69.316,00 84.225,01		9.606,46 49.655,82 59.262,28	0,00 15.650,18 15.650,18	9.606,46 65.306,00 74.912,46	5.302,55 4.010,00

(\*) Motivi del verificarsi dei minori residui passivi: Insussistenti (INS); Prescritti (PRE)

(\*\*) Indicare la parte degli impegni che si riferisce a mere regolazioni contabili di spese correlate alle entrate (COR)

# COMUNE DI TORINO DI SANGRO

## CONTO DEL BILANCIO ESERCIZIO 2013 - Parte II - Spesa

Descrizione  <i>(con i dati della classificazione: Codice e Numero - Capitolo)</i>	R C T	Residui conservati e Stanziamenti definitivi di bilancio	N. di riferime nto allo svolgim ento	Conto del Tesoriere	Determinazione dei Residui	Impegni	Minori Residui o Economie
		Residui (A)		Pagamenti	Res. da riportare		
		Competenza (F)		Residui (B)	Residui (C)	Residui (D = B + C)	
		Totale (M)		Competenza (G)	Competenza (H)	Competenza (I = G + H)	
				Totale (N)	Residui al 31/12 (O = C + H)	Impegni al 31/12 (P = D + I)	(L = F - I)
<b>Totale Servizio 4</b>	R	31.427,45		15.255,17	804,72	16.059,89	15.367,56
<b>Assistenza, beneficenza pubblica e servizi diversi alla per sona</b>	C	109.816,00		72.906,95	23.799,59	96.706,54	13.109,46
	T	141.243,45		88.162,12	24.604,31	112.766,43	
<b>Servizio 05</b>							
<b>Servizio necroscopico e cimiteriale</b>							
1 10 05 01	R	0,00		0,00	0,00	0,00	0,00
Personale	C	0,00		0,00	0,00	0,00	0,00
	T	0,00		0,00	0,00	0,00	
1 10 05 02	R	500,00		500,00	0,00	500,00	0,00
Acquisto di beni di consumo e/o di materie prime	C	500,00		500,00	0,00	500,00	0,00
	T	1.000,00		1.000,00	0,00	1.000,00	
1 10 05 03	R	2.296,06		2.019,99	0,00	2.019,99	276,07
Prestazioni di servizi	C	25.500,00		24.017,82	982,18	25.000,00	500,00
	T	27.796,06		26.037,81	982,18	27.019,99	
1 10 05 05	R	0,00		0,00	0,00	0,00	0,00
Trasferimenti	C	0,00		0,00	0,00	0,00	0,00
	T	0,00		0,00	0,00	0,00	
1 10 05 06	R	0,00		0,00	0,00	0,00	0,00
Interessi passivi ed oneri finanziari diversi	C	0,00		0,00	0,00	0,00	0,00
	T	0,00		0,00	0,00	0,00	
1 10 05 08	R	0,00		0,00	0,00	0,00	0,00
Oneri straordinari della gestione corrente	C	0,00		0,00	0,00	0,00	0,00
	T	0,00		0,00	0,00	0,00	
<b>Totale Servizio 5</b>	R	2.796,06		2.519,99	0,00	2.519,99	276,07
<b>Servizio necroscopico e cimiteriale</b>	C	26.000,00		24.517,82	982,18	25.500,00	500,00
	T	28.796,06		27.037,81	982,18	28.019,99	
<b>Totale Funzione 10</b>	R	39.223,51		22.775,16	804,72	23.579,88	15.643,63
<b>Funzioni nel settore sociale</b>	C	137.386,00		97.424,77	24.781,77	122.206,54	15.179,46
	T	176.609,51		120.199,93	25.586,49	145.786,42	
<b>Funzione 11</b>							
<b>Funzioni nel campo dello sviluppo economico</b>							
<b>Servizio 01</b>							
<b>Affissioni e pubblicita'</b>							

(\*) Motivi del verificarsi dei minori residui passivi: Insussistenti (INS); Prescritti (PRE)

(\*\*) Indicare la parte degli impegni che si riferisce a mere regolazioni contabili di spese correlate alle entrate (COR)

# COMUNE DI TORINO DI SANGRO

## CONTO DEL BILANCIO ESERCIZIO 2013 - Parte II - Spesa

Descrizione  <i>(con i dati della classificazione: Codice e Numero - Capitolo)</i>	R C T	Residui conservati e Stanziamenti definitivi di bilancio	N. di riferime nto allo svolgim ento	Conto del Tesoriere	Determinazione dei Residui	Impegni	Minori Residui o Economie
		Residui (A)		Pagamenti	Res. da riportare		
		Competenza (F)		Residui (B)	Residui (C)	Residui (D = B + C)	
		Totale (M)		Competenza (G)	Competenza (H)	Competenza (I = G + H)	
	T			Totale (N)	Residui al 31/12 (O = C + H)	Impegni al 31/12 (P = D + I)	(L = F - I)
1 11 01 03 Prestazioni di servizi	R C T	0,00 0,00 0,00		0,00 0,00 0,00	0,00 0,00 0,00	0,00 0,00 0,00	0,00 0,00 0,00
<b>Servizio 02</b> <b>Fiere, mercati e servizi connessi</b>							
1 11 02 06 Interessi passivi ed oneri finanziari diversi	R C T	0,00 0,00 0,00		0,00 0,00 0,00	0,00 0,00 0,00	0,00 0,00 0,00	0,00 0,00 0,00
<b>Servizio 05</b> <b>Servizi relativi al commercio</b>							
1 11 05 05 Trasferimenti	R C T	20.000,00 1.100,00 21.100,00		6.777,55 0,00 6.777,55	0,00 1.000,00 1.000,00	6.777,55 1.000,00 7.777,55	13.222,45 100,00 13.322,45
<b>Totale Servizio 5</b> <b>Servizi relativi al commercio</b>	R C T	20.000,00 1.100,00 21.100,00		6.777,55 0,00 6.777,55	0,00 1.000,00 1.000,00	6.777,55 1.000,00 7.777,55	13.222,45 100,00 13.322,45
<b>Totale Funzione 11</b> <b>Funzioni nel campo dello sviluppo economico</b>	R C T	20.000,00 1.100,00 21.100,00		6.777,55 0,00 6.777,55	0,00 1.000,00 1.000,00	6.777,55 1.000,00 7.777,55	13.222,45 100,00 13.322,45
<b>Funzione 12</b> <b>Funzioni relative a servizi produttivi</b>							
<b>Servizio 02</b> <b>Centrale del latte</b>							
1 12 02 03 Prestazioni di servizi	R C T	0,00 0,00 0,00		0,00 0,00 0,00	0,00 0,00 0,00	0,00 0,00 0,00	0,00 0,00 0,00
<b>Servizio 03</b> <b>Distribuzione energia elettrica</b>							
1 12 03 03 Prestazioni di servizi	R C T	234.327,77 817.000,00 1.051.327,77		226.427,40 227.973,29 454.400,69	0,00 48.159,04 48.159,04	226.427,40 276.132,33 502.559,73	7.900,37 540.867,67 548.768,04

(\*) Motivi del verificarsi dei minori residui passivi: Insussistenti (INS); Prescritti (PRE)

(\*\*) Indicare la parte degli impegni che si riferisce a mere regolazioni contabili di spese correlate alle entrate (COR)

# COMUNE DI TORINO DI SANGRO

## CONTO DEL BILANCIO ESERCIZIO 2013 - Parte II - Spesa

Descrizione  <i>(con i dati della classificazione: Codice e Numero - Capitolo)</i>	R C T	Residui conservati e Stanziamenti definitivi di bilancio	N. di riferime nto allo svolgim ento	Conto del Tesoriere	Determinazione dei Residui	Impegni	Minori Residui o Economie
		Residui (A)		Pagamenti	Res. da riportare		
		Competenza (F)		Residui (B)	Residui (C)	Residui (D = B + C)	
		Totale (M)		Competenza (G)	Competenza (H)	Competenza (I = G + H)	
	T			Totale (N)	Residui al 31/12 (O = C + H)	Impegni al 31/12 (P = D + I)	(L = F - I)
1 12 03 05	R	0,00		0,00	0,00	0,00	0,00
Trasferimenti	C	0,00		0,00	0,00	0,00	0,00
	T	0,00		0,00	0,00	0,00	
<b>Totale Servizio 3</b>	R	234.327,77		226.427,40	0,00	226.427,40	7.900,37
<b>Distribuzione energia elettrica</b>	C	817.000,00		227.973,29	48.159,04	276.132,33	540.867,67
	T	1.051.327,77		454.400,69	48.159,04	502.559,73	
<b>Totale Funzione 12</b>	R	234.327,77		226.427,40	0,00	226.427,40	7.900,37
<b>Funzioni relative a servizi produttivi</b>	C	817.000,00		227.973,29	48.159,04	276.132,33	540.867,67
	T	1.051.327,77		454.400,69	48.159,04	502.559,73	
<b>Riepilogo Titolo 1</b>							
<b>Spese correnti</b>							
Funzione 1	R	209.766,99		108.915,21	54.843,08	163.758,29	46.008,70
Funzioni generali di amministrazione, di gestione e di controllo	C	806.083,00		595.236,13	119.949,57	715.185,70	90.897,30
	T	1.015.849,99		704.151,34	174.792,65	878.943,99	
Funzione 2	R	0,00		0,00	0,00	0,00	0,00
Funzioni relative alla giustizia	C	0,00		0,00	0,00	0,00	0,00
	T	0,00		0,00	0,00	0,00	
Funzione 3	R	2.386,00		2.230,40	155,60	2.386,00	0,00
Funzioni di polizia locale	C	142.275,00		140.000,00	2.275,00	142.275,00	0,00
	T	144.661,00		142.230,40	2.430,60	144.661,00	
Funzione 4	R	49.115,76		34.614,75	6.302,00	40.916,75	8.199,01
Funzioni di istruzione pubblica	C	284.683,00		216.632,88	43.289,89	259.922,77	24.760,23
	T	333.798,76		251.247,63	49.591,89	300.839,52	
Funzione 5	R	4.323,02		4.160,98	0,00	4.160,98	162,04
Funzioni relative alla cultura ed ai beni culturali	C	20.000,00		10.499,25	4.469,20	14.968,45	5.031,55
	T	24.323,02		14.660,23	4.469,20	19.129,43	
Funzione 6	R	1.816,73		1.616,73	0,00	1.616,73	200,00
Funzioni nel settore sportivo e ricreativo	C	12.500,00		9.657,99	1.842,01	11.500,00	1.000,00
	T	14.316,73		11.274,72	1.842,01	13.116,73	
Funzione 7	R	12.327,35		11.986,53	0,00	11.986,53	340,82
Funzioni nel campo turistico	C	58.300,00		52.720,36	3.060,74	55.781,10	2.518,90
	T	70.627,35		64.706,89	3.060,74	67.767,63	

(\*) Motivi del verificarsi dei minori residui passivi: Insussistenti (INS); Prescritti (PRE)

(\*\*) Indicare la parte degli impegni che si riferisce a mere regolazioni contabili di spese correlate alle entrate (COR)

# COMUNE DI TORINO DI SANGRO

## CONTO DEL BILANCIO ESERCIZIO 2013 - Parte II - Spesa

<b>Descrizione</b>  <i>(con i dati della classificazione: Codice e Numero - Capitolo)</i>	R C T	Residui conservati e Stanziamenti definitivi di bilancio	N. di riferime nto allo svolgim ento	Conto del Tesoriere	Determinazione dei Residui	Impegni	Minori Residui o Economie
		Pagamenti		Res. da riportare			
		Residui (A)		Residui (B)	Residui (C)	Residui (D = B + C)	
		Competenza (F)		Competenza (G)	Competenza (H)	Competenza (I = G + H)	
Totale (M)	Totale (N)	Residui al 31/12 (O = C + H)	Impegni al 31/12 (P = D + I)	(E=A-D)*	(L = F - I)		
Funzione 8 Funzioni nel campo della viabilita' e dei trasporti	R	44.860,17		37.497,35	3.066,97	40.564,32	4.295,85
	C	306.459,00		265.650,89	39.884,65	305.535,54	923,46
	T	351.319,17		303.148,24	42.951,62	346.099,86	
Funzione 9 Funzioni riguardanti la gestione del territorio e dell'ambie nte	R	393.152,98		138.669,44	250.565,53	389.234,97	3.918,01
	C	744.601,00		427.576,77	213.751,20	641.327,97	103.273,03
	T	1.137.753,98		566.246,21	464.316,73	1.030.562,94	
Funzione 10 Funzioni nel settore sociale	R	39.223,51		22.775,16	804,72	23.579,88	15.643,63
	C	137.386,00		97.424,77	24.781,77	122.206,54	15.179,46
	T	176.609,51		120.199,93	25.586,49	145.786,42	
Funzione 11 Funzioni nel campo dello sviluppo economico	R	20.000,00		6.777,55	0,00	6.777,55	13.222,45
	C	1.100,00		0,00	1.000,00	1.000,00	100,00
	T	21.100,00		6.777,55	1.000,00	7.777,55	
Funzione 12 Funzioni relative a servizi produttivi	R	234.327,77		226.427,40	0,00	226.427,40	7.900,37
	C	817.000,00		227.973,29	48.159,04	276.132,33	540.867,67
	T	1.051.327,77		454.400,69	48.159,04	502.559,73	
<b>Totale Titolo 1 Spese correnti</b>	R	1.011.300,28		595.671,50	315.737,90	911.409,40	99.890,88
	C	3.330.387,00		2.043.372,33	502.463,07	2.545.835,40	784.551,60
	T	4.341.687,28		2.639.043,83	818.200,97	3.457.244,80	

(\*) Motivi del verificarsi dei minori residui passivi: Insussistenti (INS); Prescritti (PRE)

(\*\*) Indicare la parte degli impegni che si riferisce a mere regolazioni contabili di spese correlate alle entrate (COR)

# COMUNE DI TORINO DI SANGRO

## CONTO DEL BILANCIO ESERCIZIO 2013 - Parte II - Spesa

Descrizione  <i>(con i dati della classificazione: Codice e Numero - Capitolo)</i>	R C T	Residui conservati e Stanziamenti definitivi di bilancio	N. di riferime nto allo svolgim ento	Conto del Tesoriere	Determinazione dei Residui	Impegni	Minori Residui o Economie
		Residui (A)		Pagamenti	Res. da riportare		
		Competenza (F)		Residui (B)	Residui (C)	Residui (D = B + C)	
		Totale (M)		Competenza (G)	Competenza (H)	Competenza (I = G + H)	
				Totale (N)	Residui al 31/12 (O = C + H)	Impegni al 31/12 (P = D + I)	(L = F - I)
<b>Titolo 2</b>							
<b>Spese in conto capitale</b>							
<b>Funzione 01</b>							
<b>Funzioni generali di amministrazione, di gestione e di controllo</b>							
<b>Servizio 01</b>							
<b>Organi istituzionali, partecipazione e decentramento</b>							
2 01 01 01	R	0,00		0,00	0,00	0,00	0,00
Acquisizione di beni immobili	C	0,00		0,00	0,00	0,00	0,00
	T	0,00		0,00	0,00	0,00	
<b>Servizio 02</b>							
<b>Segreteria generale, personale e organizzazione</b>							
2 01 02 01	R	0,00		0,00	0,00	0,00	0,00
Acquisizione di beni immobili	C	0,00		0,00	0,00	0,00	0,00
	T	0,00		0,00	0,00	0,00	
<b>Servizio 05</b>							
<b>Gestione dei beni demaniali e patrimoniali</b>							
2 01 05 01	R	42.026,17		35.656,93	0,00	35.656,93	6.369,24
Acquisizione di beni immobili	C	130.000,00		72.564,42	31.270,29	103.834,71	26.165,29
	T	172.026,17		108.221,35	31.270,29	139.491,64	
<b>Totale Servizio 5</b>	R	42.026,17		35.656,93	0,00	35.656,93	6.369,24
<b>Gestione dei beni demaniali e patrimoniali</b>	C	130.000,00		72.564,42	31.270,29	103.834,71	26.165,29
	T	172.026,17		108.221,35	31.270,29	139.491,64	
<b>Servizio 08</b>							
<b>Altri servizi generali</b>							
2 01 08 01	R	1.566,50		149,00	1.417,50	1.566,50	0,00
Acquisizione di beni immobili	C	155.000,00		6.203,59	775,82	6.979,41	148.020,59
	T	156.566,50		6.352,59	2.193,32	8.545,91	
2 01 08 02	R	0,00		0,00	0,00	0,00	0,00
Espropri e servitu' onerose	C	0,00		0,00	0,00	0,00	0,00
	T	0,00		0,00	0,00	0,00	

(\*) Motivi del verificarsi dei minori residui passivi: Insussistenti (INS); Prescritti (PRE)

(\*\*) Indicare la parte degli impegni che si riferisce a mere regolazioni contabili di spese correlate alle entrate (COR)

# COMUNE DI TORINO DI SANGRO

## CONTO DEL BILANCIO ESERCIZIO 2013 - Parte II - Spesa

Descrizione  <i>(con i dati della classificazione: Codice e Numero - Capitolo)</i>	R C T	Residui conservati e Stanziamenti definitivi di bilancio	N. di riferime nto allo svolgim ento	Conto del Tesoriere	Determinazione dei Residui	Impegni	Minori Residui o Economie
		Residui (A)		Pagamenti	Res. da riportare		
		Competenza (F)		Residui (B)	Residui (C)	Residui (D = B + C)	
		Totale (M)		Competenza (G)	Competenza (H)	Competenza (I = G + H)	
				Totale (N)	Residui al 31/12 (O = C + H)	Impegni al 31/12 (P = D + I)	(L = F - I)
2 01 08 05 Acquisizione di beni mobili, macchine ed attrezzature tecnico-scientifiche	R C T	2.098,41 30.000,00 32.098,41		2.010,72 3.174,00 5.184,72	0,00 0,00 0,00	2.010,72 3.174,00 5.184,72	87,69 26.826,00
2 01 08 08 Partecipazioni azionarie	R C T	0,00 0,00 0,00		0,00 0,00 0,00	0,00 0,00 0,00	0,00 0,00 0,00	0,00 0,00
<b>Totale Servizio 8 Altri servizi generali</b>	R C T	3.664,91 185.000,00 188.664,91		2.159,72 9.377,59 11.537,31	1.417,50 775,82 2.193,32	3.577,22 10.153,41 13.730,63	87,69 174.846,59
<b>Totale Funzione 1 Funzioni generali di amministrazione, di gestione e di controllo</b>	R C T	45.691,08 315.000,00 360.691,08		37.816,65 81.942,01 119.758,66	1.417,50 32.046,11 33.463,61	39.234,15 113.988,12 153.222,27	6.456,93 201.011,88
<b>Funzione 02 Funzioni relative alla giustizia Servizio 02 Casa circondariale ed altri servizi</b>							
2 02 02 01 Acquisizione di beni immobili	R C T	0,00 0,00 0,00		0,00 0,00 0,00	0,00 0,00 0,00	0,00 0,00 0,00	0,00 0,00
<b>Funzione 04 Funzioni di istruzione pubblica Servizio 01 Scuola materna</b>							
2 04 01 01 Acquisizione di beni immobili	R C T	0,00 200.000,00 200.000,00		0,00 0,00 0,00	0,00 0,00 0,00	0,00 0,00 0,00	0,00 200.000,00
<b>Totale Servizio 1 Scuola materna</b>	R C T	0,00 200.000,00 200.000,00		0,00 0,00 0,00	0,00 0,00 0,00	0,00 0,00 0,00	0,00 200.000,00
<b>Servizio 02 Istruzione elementare</b>							

(\*) Motivi del verificarsi dei minori residui passivi: Insussistenti (INS); Prescritti (PRE)

(\*\*) Indicare la parte degli impegni che si riferisce a mere regolazioni contabili di spese correlate alle entrate (COR)

# COMUNE DI TORINO DI SANGRO

## CONTO DEL BILANCIO ESERCIZIO 2013 - Parte II - Spesa

Descrizione  <i>(con i dati della classificazione: Codice e Numero - Capitolo)</i>	R C T	Residui conservati e Stanziamenti definitivi di bilancio	N. di riferime nto allo svolgim ento	Conto del Tesoriere	Determinazione dei Residui	Impegni	Minori Residui o Economie
		Residui (A)		Pagamenti	Res. da riportare		
		Competenza (F)		Residui (B)	Residui (C)	Residui (D = B + C)	
		Totale (M)		Competenza (G)	Competenza (H)	Competenza (I = G + H)	
				Totale (N)	Residui al 31/12 (O = C + H)	Impegni al 31/12 (P = D + I)	(L = F - I)
2 04 02 02 Espropri e servitu' onerose	R C T	0,00 0,00 0,00		0,00 0,00 0,00	0,00 0,00 0,00	0,00 0,00 0,00	0,00 0,00 0,00
<b>Servizio 03</b> <b>Istruzione media</b>							
2 04 03 01 Acquisizione di beni immobili	R C T	146.969,23 346.000,00 492.969,23		0,00 0,00 0,00	146.969,23 106.000,00 252.969,23	146.969,23 106.000,00 252.969,23	0,00 240.000,00 0,00
<b>Totale Servizio 3</b> <b>Istruzione media</b>	R C T	146.969,23 346.000,00 492.969,23		0,00 0,00 0,00	146.969,23 106.000,00 252.969,23	146.969,23 106.000,00 252.969,23	0,00 240.000,00 0,00
<b>Servizio 04</b> <b>Istruzione secondaria superiore</b>							
2 04 04 01 Acquisizione di beni immobili	R C T	0,00 0,00 0,00		0,00 0,00 0,00	0,00 0,00 0,00	0,00 0,00 0,00	0,00 0,00 0,00
<b>Totale Funzione 4</b> <b>Funzioni di istruzione pubblica</b>	R C T	146.969,23 546.000,00 692.969,23		0,00 0,00 0,00	146.969,23 106.000,00 252.969,23	146.969,23 106.000,00 252.969,23	0,00 440.000,00 0,00
<b>Funzione 05</b> <b>Funzioni relative alla cultura ed ai beni culturali</b>							
<b>Servizio 01</b> <b>Biblioteche, musei e pinacoteche</b>							
2 05 01 01 Acquisizione di beni immobili	R C T	0,00 55.000,00 55.000,00		0,00 0,00 0,00	0,00 0,00 0,00	0,00 0,00 0,00	0,00 55.000,00 0,00
2 05 01 05 Acquisizione di beni mobili, macchine ed attrezzature tecnico-scientifiche	R C T	3.600,00 0,00 3.600,00		0,00 0,00 0,00	3.600,00 0,00 3.600,00	3.600,00 0,00 3.600,00	0,00 0,00 0,00

(\*) Motivi del verificarsi dei minori residui passivi: Insussistenti (INS); Prescritti (PRE)

(\*\*) Indicare la parte degli impegni che si riferisce a mere regolazioni contabili di spese correlate alle entrate (COR)



# COMUNE DI TORINO DI SANGRO

## CONTO DEL BILANCIO ESERCIZIO 2013 - Parte II - Spesa

Descrizione  <i>(con i dati della classificazione: Codice e Numero - Capitolo)</i>	R C T	Residui conservati e Stanziamenti definitivi di bilancio	N. di riferime nto allo svolgim ento	Conto del Tesoriere	Determinazione dei Residui	Impegni	Minori Residui o Economie
		Residui (A)		Pagamenti	Res. da riportare		
		Competenza (F)		Residui (B)	Residui (C)	Residui (D = B + C)	
		Totale (M)		Competenza (G)	Residui al 31/12 (O = C + H)	Competenza (H)	Impegni al 31/12 (P = D + I)
				Totale (N)			(L = F - I)
<b>Totale Servizio 1</b>	R	3.600,00		0,00	3.600,00	3.600,00	0,00
<b>Biblioteche, musei e pinacoteche</b>	C	55.000,00		0,00	0,00	0,00	55.000,00
	T	58.600,00		0,00	3.600,00	3.600,00	
<b>Servizio 02</b>							
<b>Teatri, attivita' culturali e servizi diversi nel settore culturale</b>							
2 05 02 01	R	0,00		0,00	0,00	0,00	0,00
Acquisizione di beni immobili	C	115.000,00		0,00	0,00	0,00	115.000,00
	T	115.000,00		0,00	0,00	0,00	
<b>Totale Servizio 2</b>	R	0,00		0,00	0,00	0,00	0,00
<b>Teatri, attivita' culturali e servizi diversi nel settore culturale</b>	C	115.000,00		0,00	0,00	0,00	115.000,00
	T	115.000,00		0,00	0,00	0,00	
<b>Totale Funzione 5</b>	R	3.600,00		0,00	3.600,00	3.600,00	0,00
<b>Funzioni relative alla cultura ed ai beni culturali</b>	C	170.000,00		0,00	0,00	0,00	170.000,00
	T	173.600,00		0,00	3.600,00	3.600,00	
<b>Funzione 06</b>							
<b>Funzioni nel settore sportivo e ricreativo</b>							
<b>Servizio 02</b>							
<b>Stadio comunale, palazzo dello sport ed altri impianti</b>							
2 06 02 01	R	21.856,63		1.580,00	20.276,63	21.856,63	0,00
Acquisizione di beni immobili	C	0,00		0,00	0,00	0,00	0,00
	T	21.856,63		1.580,00	20.276,63	21.856,63	
<b>Totale Servizio 2</b>	R	21.856,63		1.580,00	20.276,63	21.856,63	0,00
<b>Stadio comunale, palazzo dello sport ed altri impianti</b>	C	0,00		0,00	0,00	0,00	0,00
	T	21.856,63		1.580,00	20.276,63	21.856,63	
<b>Totale Funzione 6</b>	R	21.856,63		1.580,00	20.276,63	21.856,63	0,00
<b>Funzioni nel settore sportivo e ricreativo</b>	C	0,00		0,00	0,00	0,00	0,00
	T	21.856,63		1.580,00	20.276,63	21.856,63	
<b>Funzione 07</b>							
<b>Funzioni nel campo turistico</b>							
<b>Servizio 01</b>							
<b>Servizi turistici</b>							

(\*) Motivi del verificarsi dei minori residui passivi: Insussistenti (INS); Prescritti (PRE)

(\*\*) Indicare la parte degli impegni che si riferisce a mere regolazioni contabili di spese correlate alle entrate (COR)

# COMUNE DI TORINO DI SANGRO

## CONTO DEL BILANCIO ESERCIZIO 2013 - Parte II - Spesa

Descrizione  <i>(con i dati della classificazione: Codice e Numero - Capitolo)</i>	R C T	Residui conservati e Stanziamenti definitivi di bilancio	N. di riferime nto allo svolgim ento	Conto del Tesoriere	Determinazione dei Residui	Impegni	Minori Residui o Economie
		Residui (A)		Pagamenti	Res. da riportare		
		Competenza (F)		Residui (B)	Residui (C)	Residui (D = B + C)	
		Totale (M)		Competenza (G)	Competenza (H)	Competenza (I = G + H)	
				Totale (N)	Residui al 31/12 (O = C + H)	Impegni al 31/12 (P = D + I)	(L = F - I)
2 07 01 01 Acquisizione di beni immobili	R	70.540,97		36.577,80	18.963,07	55.540,87	15.000,10
	C	46.336,00		0,00	46.336,00	46.336,00	0,00
	T	116.876,97		36.577,80	65.299,07	101.876,87	
2 07 01 05 Acquisizione di beni mobili, macchine ed attrezzature tecnio-scientifiche	R	6.707,98		3.926,16	2.781,82	6.707,98	0,00
	C	0,00		0,00	0,00	0,00	0,00
	T	6.707,98		3.926,16	2.781,82	6.707,98	
<b>Totale Servizio 1 Servizi turistici</b>	R	77.248,95		40.503,96	21.744,89	62.248,85	15.000,10
	C	46.336,00		0,00	46.336,00	46.336,00	0,00
	T	123.584,95		40.503,96	68.080,89	108.584,85	
<b>Totale Funzione 7 Funzioni nel campo turistico</b>	R	77.248,95		40.503,96	21.744,89	62.248,85	15.000,10
	C	46.336,00		0,00	46.336,00	46.336,00	0,00
	T	123.584,95		40.503,96	68.080,89	108.584,85	
<b>Funzione 08 Funzioni nel campo della viabilita' e dei trasporti</b>							
<b>Servizio 01 Viabilita', circolazione stradale e servizi connessi</b>							
2 08 01 01 Acquisizione di beni immobili	R	36.191,41		14.091,02	19.278,96	33.369,98	2.821,43
	C	198.000,00		0,00	198.000,00	198.000,00	0,00
	T	234.191,41		14.091,02	217.278,96	231.369,98	
2 08 01 06 Incarichi professionali esterni	R	12.746,85		0,00	12.746,85	12.746,85	0,00
	C	0,00		0,00	0,00	0,00	0,00
	T	12.746,85		0,00	12.746,85	12.746,85	
<b>Totale Servizio 1 Viabilita', circolazione stradale e servizi connessi</b>	R	48.938,26		14.091,02	32.025,81	46.116,83	2.821,43
	C	198.000,00		0,00	198.000,00	198.000,00	0,00
	T	246.938,26		14.091,02	230.025,81	244.116,83	
<b>Servizio 02 Illuminazione pubblica e servizi connessi</b>							
2 08 02 01 Acquisizione di beni immobili	R	0,00		0,00	0,00	0,00	0,00
	C	12.000,00		1.842,23	10.157,77	12.000,00	0,00
	T	12.000,00		1.842,23	10.157,77	12.000,00	

(\*) Motivi del verificarsi dei minori residui passivi: Insussistenti (INS); Prescritti (PRE)

(\*\*) Indicare la parte degli impegni che si riferisce a mere regolazioni contabili di spese correlate alle entrate (COR)

# COMUNE DI TORINO DI SANGRO

## CONTO DEL BILANCIO ESERCIZIO 2013 - Parte II - Spesa

Descrizione  <i>(con i dati della classificazione: Codice e Numero - Capitolo)</i>	R C T	Residui conservati e Stanziamenti definitivi di bilancio	N. di riferime nto allo svolgim ento	Conto del Tesoriere	Determinazione dei Residui	Impegni	Minori Residui o Economie
		Residui (A)		Pagamenti	Res. da riportare		
		Competenza (F)		Residui (B)	Residui (C)	Residui (D = B + C)	
		Totale (M)		Competenza (G)	Competenza (H)	Competenza (I = G + H)	
				Totale (N)	Residui al 31/12 (O = C + H)	Impegni al 31/12 (P = D + I)	(L = F - I)
<b>Totale Servizio 2</b>	R	0,00		0,00	0,00	0,00	0,00
<b>Illuminazione pubblica e servizi connessi</b>	C	12.000,00		1.842,23	10.157,77	12.000,00	0,00
	T	12.000,00		1.842,23	10.157,77	12.000,00	
<b>Totale Funzione 8</b>	R	48.938,26		14.091,02	32.025,81	46.116,83	2.821,43
<b>Funzioni nel campo della viabilita' e dei trasporti</b>	C	210.000,00		1.842,23	208.157,77	210.000,00	0,00
	T	258.938,26		15.933,25	240.183,58	256.116,83	
<b>Funzione 09</b>							
<b>Funzioni riguardanti la gestione del territorio e dell'ambiente</b>							
<b>Servizio 01</b>							
<b>Urbanistica e gestione del territorio</b>							
2 09 01 01	R	31.379,44		0,00	31.379,44	31.379,44	0,00
Acquisizione di beni immobili	C	427.984,00		0,00	427.984,00	427.984,00	0,00
	T	459.363,44		0,00	459.363,44	459.363,44	
2 09 01 06	R	3.973,46		3.973,46	0,00	3.973,46	0,00
Incarichi professionali esterni	C	15.529,00		15.529,00	0,00	15.529,00	0,00
	T	19.502,46		19.502,46	0,00	19.502,46	
<b>Totale Servizio 1</b>	R	35.352,90		3.973,46	31.379,44	35.352,90	0,00
<b>Urbanistica e gestione del territorio</b>	C	443.513,00		15.529,00	427.984,00	443.513,00	0,00
	T	478.865,90		19.502,46	459.363,44	478.865,90	
<b>Servizio 02</b>							
<b>Edilizia residenziale pubblica locale e piani di edilizia economica-popolare</b>							
2 09 02 01	R	110.000,00		0,00	110.000,00	110.000,00	0,00
Acquisizione di beni immobili	C	0,00		0,00	0,00	0,00	0,00
	T	110.000,00		0,00	110.000,00	110.000,00	
<b>Totale Servizio 2</b>	R	110.000,00		0,00	110.000,00	110.000,00	0,00
<b>Edilizia residenziale pubblica locale e piani di edilizia economica-popolare</b>	C	0,00		0,00	0,00	0,00	0,00
	T	110.000,00		0,00	110.000,00	110.000,00	
<b>Servizio 04</b>							
<b>Servizio idrico integrato</b>							

(\*) Motivi del verificarsi dei minori residui passivi: Insussistenti (INS); Prescritti (PRE)

(\*\*) Indicare la parte degli impegni che si riferisce a mere regolazioni contabili di spese correlate alle entrate (COR)

# COMUNE DI TORINO DI SANGRO

## CONTO DEL BILANCIO ESERCIZIO 2013 - Parte II - Spesa

Descrizione  <i>(con i dati della classificazione: Codice e Numero - Capitolo)</i>	R C T	Residui conservati e Stanziamenti definitivi di bilancio	N. di riferime nto allo svolgim ento	Conto del Tesoriere	Determinazione dei Residui	Impegni	Minori Residui o Economie
		Residui (A)		Pagamenti	Res. da riportare		
		Competenza (F)		Residui (B)	Residui (C)	Residui (D = B + C)	
		Totale (M)		Competenza (G)	Competenza (H)	Competenza (I = G + H)	
				Totale (N)	Residui al 31/12 (O = C + H)	Impegni al 31/12 (P = D + I)	(L = F - I)
2 09 04 01 Acquisizione di beni immobili	R C T	24.415,25 0,00 24.415,25		21.236,77 0,00 21.236,77	0,00 0,00 0,00	21.236,77 0,00 21.236,77	3.178,48 0,00
<b>Totale Servizio 4</b> <b>Servizio idrico integrato</b>	R C T	24.415,25 0,00 24.415,25		21.236,77 0,00 21.236,77	0,00 0,00 0,00	21.236,77 0,00 21.236,77	3.178,48 0,00
<b>Servizio 05</b> <b>Servizio smaltimento rifiuti</b>							
2 09 05 01 Acquisizione di beni immobili	R C T	0,00 0,00 0,00		0,00 0,00 0,00	0,00 0,00 0,00	0,00 0,00 0,00	0,00 0,00
<b>Servizio 06</b> <b>Parchi e servizi per la tutela ambientale del verde, altri s ervizi relativi al territorio ed all'ambiente</b>							
2 09 06 01 Acquisizione di beni immobili	R C T	0,00 212.079,00 212.079,00		0,00 0,00 0,00	0,00 212.079,00 212.079,00	0,00 212.079,00 212.079,00	0,00 0,00
2 09 06 03 Acquisto di beni specifici per realizzazioni in economia	R C T	0,00 0,00 0,00		0,00 0,00 0,00	0,00 0,00 0,00	0,00 0,00 0,00	0,00 0,00
<b>Totale Servizio 6</b> <b>Parchi e servizi per la tutela ambientale del verde, altri s ervizi relativi al territorio ed all'ambiente</b>	R C T	0,00 212.079,00 212.079,00		0,00 0,00 0,00	0,00 212.079,00 212.079,00	0,00 212.079,00 212.079,00	0,00 0,00
<b>Totale Funzione 9</b> <b>Funzioni riguardanti la gestione del territorio e dell'ambie nte</b>	R C T	169.768,15 655.592,00 825.360,15		25.210,23 15.529,00 40.739,23	141.379,44 640.063,00 781.442,44	166.589,67 655.592,00 822.181,67	3.178,48 0,00
<b>Funzione 10</b> <b>Funzioni nel settore sociale</b>  <b>Servizio 05</b> <b>Servizio necroscopico e cimiteriale</b>							

(\*) Motivi del verificarsi dei minori residui passivi: Insussistenti (INS); Prescritti (PRE)

(\*\*) Indicare la parte degli impegni che si riferisce a mere regolazioni contabili di spese correlate alle entrate (COR)

# COMUNE DI TORINO DI SANGRO

## CONTO DEL BILANCIO ESERCIZIO 2013 - Parte II - Spesa

Descrizione  <i>(con i dati della classificazione: Codice e Numero - Capitolo)</i>	R C T	Residui conservati e Stanziamenti definitivi di bilancio	N. di riferime nto allo svolgim ento	Conto del Tesoriere	Determinazione dei Residui	Impegni	Minori Residui o Economie
		Residui (A)		Pagamenti	Res. da riportare		
		Competenza (F)		Residui (B)	Residui (C)	Residui (D = B + C)	
		Totale (M)		Competenza (G)	Competenza (H)	Competenza (I = G + H)	
				Totale (N)	Residui al 31/12 (O = C + H)	Impegni al 31/12 (P = D + I)	(L = F - I)
2 10 05 01	R	138.873,61		76.172,84	62.700,77	138.873,61	0,00
Acquisizione di beni immobili	C	464.000,00		40.342,57	23.657,43	64.000,00	400.000,00
	T	602.873,61		116.515,41	86.358,20	202.873,61	
<b>Totale Servizio 5</b>	R	138.873,61		76.172,84	62.700,77	138.873,61	0,00
<b>Servizio necroscopico e cimiteriale</b>	C	464.000,00		40.342,57	23.657,43	64.000,00	400.000,00
	T	602.873,61		116.515,41	86.358,20	202.873,61	
<b>Totale Funzione 10</b>	R	138.873,61		76.172,84	62.700,77	138.873,61	0,00
<b>Funzioni nel settore sociale</b>	C	464.000,00		40.342,57	23.657,43	64.000,00	400.000,00
	T	602.873,61		116.515,41	86.358,20	202.873,61	
<b>Riepilogo Titolo 2</b>							
<b>Spese in conto capitale</b>							
Funzione 1	R	45.691,08		37.816,65	1.417,50	39.234,15	6.456,93
Funzioni generali di amministrazione, di gestione e di controllo	C	315.000,00		81.942,01	32.046,11	113.988,12	201.011,88
	T	360.691,08		119.758,66	33.463,61	153.222,27	
Funzione 2	R	0,00		0,00	0,00	0,00	0,00
Funzioni relative alla giustizia	C	0,00		0,00	0,00	0,00	0,00
	T	0,00		0,00	0,00	0,00	
Funzione 3	R	0,00		0,00	0,00	0,00	0,00
Funzioni di polizia locale	C	0,00		0,00	0,00	0,00	0,00
	T	0,00		0,00	0,00	0,00	
Funzione 4	R	146.969,23		0,00	146.969,23	146.969,23	0,00
Funzioni di istruzione pubblica	C	546.000,00		0,00	106.000,00	106.000,00	440.000,00
	T	692.969,23		0,00	252.969,23	252.969,23	
Funzione 5	R	3.600,00		0,00	3.600,00	3.600,00	0,00
Funzioni relative alla cultura ed ai beni culturali	C	170.000,00		0,00	0,00	0,00	170.000,00
	T	173.600,00		0,00	3.600,00	3.600,00	
Funzione 6	R	21.856,63		1.580,00	20.276,63	21.856,63	0,00
Funzioni nel settore sportivo e ricreativo	C	0,00		0,00	0,00	0,00	0,00
	T	21.856,63		1.580,00	20.276,63	21.856,63	
Funzione 7	R	77.248,95		40.503,96	21.744,89	62.248,85	15.000,10
Funzioni nel campo turistico	C	46.336,00		0,00	46.336,00	46.336,00	0,00
	T	123.584,95		40.503,96	68.080,89	108.584,85	

(\*) Motivi del verificarsi dei minori residui passivi: Insussistenti (INS); Prescritti (PRE)

(\*\*) Indicare la parte degli impegni che si riferisce a mere regolazioni contabili di spese correlate alle entrate (COR)

# COMUNE DI TORINO DI SANGRO

## CONTO DEL BILANCIO ESERCIZIO 2013 - Parte II - Spesa

<b>Descrizione</b>  <i>(con i dati della classificazione: Codice e Numero - Capitolo)</i>	R C T	Residui conservati e Stanziamenti definitivi di bilancio	N. di riferime nto allo svolgim ento	Conto del Tesoriere	Determinazione dei Residui	Impegni	Minori Residui o Economie
		Residui (A)		Pagamenti	Res. da riportare		
		Competenza (F)		Residui (B)	Residui (C)	Residui (D = B + C)	
		Totale (M)		Competenza (G)	Competenza (H)	Competenza (I = G + H)	
				Totale (N)	Residui al 31/12 (O = C + H)	Impegni al 31/12 (P = D + I)	(L = F - I)
Funzione 8	R	48.938,26		14.091,02	32.025,81	46.116,83	2.821,43
Funzioni nel campo della viabilita' e dei trasporti	C	210.000,00		1.842,23	208.157,77	210.000,00	0,00
	T	258.938,26		15.933,25	240.183,58	256.116,83	
Funzione 9	R	169.768,15		25.210,23	141.379,44	166.589,67	3.178,48
Funzioni riguardanti la gestione del territorio e dell'ambiente	C	655.592,00		15.529,00	640.063,00	655.592,00	0,00
	T	825.360,15		40.739,23	781.442,44	822.181,67	
Funzione 10	R	138.873,61		76.172,84	62.700,77	138.873,61	0,00
Funzioni nel settore sociale	C	464.000,00		40.342,57	23.657,43	64.000,00	400.000,00
	T	602.873,61		116.515,41	86.358,20	202.873,61	
Funzione 11	R	0,00		0,00	0,00	0,00	0,00
Funzioni nel campo dello sviluppo economico	C	0,00		0,00	0,00	0,00	0,00
	T	0,00		0,00	0,00	0,00	
Funzione 12	R	0,00		0,00	0,00	0,00	0,00
Funzioni relative a servizi produttivi	C	0,00		0,00	0,00	0,00	0,00
	T	0,00		0,00	0,00	0,00	
<b>Totale Titolo 2</b>	R	652.945,91		195.374,70	430.114,27	625.488,97	27.456,94
<b>Spese in conto capitale</b>	C	2.406.928,00		139.655,81	1.056.260,31	1.195.916,12	1.211.011,88
	T	3.059.873,91		335.030,51	1.486.374,58	1.821.405,09	

(\*) Motivi del verificarsi dei minori residui passivi: Insussistenti (INS); Prescritti (PRE)

(\*\*) Indicare la parte degli impegni che si riferisce a mere regolazioni contabili di spese correlate alle entrate (COR)

# COMUNE DI TORINO DI SANGRO

## CONTO DEL BILANCIO ESERCIZIO 2013 - Parte II - Spesa

<b>Descrizione</b>  <i>(con i dati della classificazione: Codice e Numero - Capitolo)</i>	R C T	Residui conservati e Stanziamenti definitivi di bilancio	N. di riferime nto allo svolgim ento	Conto del Tesoriere	Determinazione dei Residui	Impegni	Minori Residui o Economie
		Residui (A)		Pagamenti	Res. da riportare		
		Competenza (F)		Residui (B)	Residui (C)	Residui (D = B + C)	
		Totale (M)		Competenza (G)	Competenza (H)	Competenza (I = G + H)	
				Totale (N)	Residui al 31/12 (O = C + H)	Impegni al 31/12 (P = D + I)	(L = F - I)
<b>Titolo 3</b>							
<b>Spese per rimborso di prestiti</b>							
<b>Funzione 01</b>							
<b>Funzioni generali di amministrazione, di gestione e di controllo</b>							
<b>Servizio 03</b>							
<b>Gestione economica, finanziaria, programmazione, provveditorato e controllo di gestione</b>							
3 01 03 01 Rimborso per anticipazioni di cassa	R C T	0,00 129.115,00 129.115,00		0,00 0,00 0,00	0,00 0,00 0,00	0,00 0,00 0,00	0,00 129.115,00
3 01 03 03 Rimborso di quota capitale di mutui e prestiti	R C T	0,00 188.522,00 188.522,00		0,00 188.521,08 188.521,08	0,00 0,00 0,00	0,00 188.521,08 188.521,08	0,00 0,92
<b>Totale Titolo 3</b>	R	0,00		0,00	0,00	0,00	0,00
<b>Spese per rimborso di prestiti</b>	C T	317.637,00 317.637,00		188.521,08 188.521,08	0,00 0,00	188.521,08 188.521,08	129.115,92

(\*) Motivi del verificarsi dei minori residui passivi: Insussistenti (INS); Prescritti (PRE)

(\*\*) Indicare la parte degli impegni che si riferisce a mere regolazioni contabili di spese correlate alle entrate (COR)

# COMUNE DI TORINO DI SANGRO

## CONTO DEL BILANCIO ESERCIZIO 2013 - Parte II - Spesa

Descrizione  <i>(con i dati della classificazione: Codice e Numero - Capitolo)</i>	R C T	Residui conservati e Stanziamenti definitivi di bilancio	N. di riferime nto allo svolgim ento	Conto del Tesoriere	Determinazione dei Residui	Impegni	Minori Residui o Economie
		Residui (A)		Pagamenti	Res. da riportare		
		Competenza (F)		Residui (B)	Residui (C)	Residui (D = B + C)	
		Totale (M)		Competenza (G)	Competenza (H)	Competenza (I = G + H)	
				Totale (N)	Residui al 31/12 (O = C + H)	Impegni al 31/12 (P = D + I)	(L = F - I)
<b>Titolo 4</b>							
<b>Spese per servizi per conto di terzi</b>							
4 00 00 01	R	0,00		0,00	0,00	0,00	0,00
Ritenute previdenziali ed assistenziali al personale	C	116.000,00		39.758,05	0,00	39.758,05	76.241,95
	T	116.000,00		39.758,05	0,00	39.758,05	
4 00 00 02	R	0,00		0,00	0,00	0,00	0,00
Ritenute erariali	C	185.494,00		105.205,27	0,00	105.205,27	80.288,73
	T	185.494,00		105.205,27	0,00	105.205,27	
4 00 00 03	R	0,00		0,00	0,00	0,00	0,00
Altre ritenute al personale per conto di terzi	C	21.582,00		8.282,02	0,00	8.282,02	13.299,98
	T	21.582,00		8.282,02	0,00	8.282,02	
4 00 00 04	R	208,00		0,00	208,00	208,00	0,00
Depositi cauzionali	C	10.000,00		0,00	0,00	0,00	10.000,00
	T	10.208,00		0,00	208,00	208,00	
4 00 00 05	R	278.694,46		266.040,58	8.828,71	274.869,29	3.825,17
Rimborso spese per servizi per conto di terzi	C	263.493,00		12.577,96	486,11	13.064,07	250.428,93
	T	542.187,46		278.618,54	9.314,82	287.933,36	
4 00 00 06	R	0,00		0,00	0,00	0,00	0,00
Rimborso di anticipazione di fondi per il servizio economato	C	12.000,00		0,00	0,00	0,00	12.000,00
	T	12.000,00		0,00	0,00	0,00	
4 00 00 07	R	869,93		869,93	0,00	869,93	0,00
Depositi per spese contrattuali	C	50.000,00		388,03	198,74	586,77	49.413,23
	T	50.869,93		1.257,96	198,74	1.456,70	
<b>Totale Titolo 4</b>	R	279.772,39		266.910,51	9.036,71	275.947,22	3.825,17
<b>Spese per servizi per conto di terzi</b>	C	658.569,00		166.211,33	684,85	166.896,18	491.672,82
	T	938.341,39		433.121,84	9.721,56	442.843,40	

(\*) Motivi del verificarsi dei minori residui passivi: Insussistenti (INS); Prescritti (PRE)

(\*\*) Indicare la parte degli impegni che si riferisce a mere regolazioni contabili di spese correlate alle entrate (COR)



# COMUNE DI TORINO DI SANGRO

## CONTO DEL BILANCIO ESERCIZIO 2013 - Parte II - Spesa

Descrizione  <i>(con i dati della classificazione: Codice e Numero - Capitolo)</i>	R C T	Residui conservati e Stanziamenti definitivi di bilancio	N. di riferime nto allo svolgim ento	Conto del Tesoriere	Determinazione dei Residui	Impegni	Minori Residui o Economie
		Residui (A)		Pagamenti	Res. da riportare		
		Competenza (F)		Residui (B)	Residui (C)	Residui (D = B + C)	
		Totale (M)		Competenza (G)	Competenza (H)	Competenza (I = G + H)	
				Totale (N)	Residui al 31/12 (O = C + H)	Impegni al 31/12 (P = D + I)	(L = F - I)
<b>Riepilogo dei Titoli</b>							
Titolo 1	R	1.011.300,28		595.671,50	315.737,90	911.409,40	99.890,88
Spese correnti	C	3.330.387,00		2.043.372,33	502.463,07	2.545.835,40	784.551,60
	T	4.341.687,28		2.639.043,83	818.200,97	3.457.244,80	
Titolo 2	R	652.945,91		195.374,70	430.114,27	625.488,97	27.456,94
Spese in conto capitale	C	2.406.928,00		139.655,81	1.056.260,31	1.195.916,12	1.211.011,88
	T	3.059.873,91		335.030,51	1.486.374,58	1.821.405,09	
Titolo 3	R	0,00		0,00	0,00	0,00	0,00
Spese per rimborso di prestiti	C	317.637,00		188.521,08	0,00	188.521,08	129.115,92
	T	317.637,00		188.521,08	0,00	188.521,08	
Titolo 4	R	279.772,39		266.910,51	9.036,71	275.947,22	3.825,17
Spese per servizi per conto di terzi	C	658.569,00		166.211,33	684,85	166.896,18	491.672,82
	T	938.341,39		433.121,84	9.721,56	442.843,40	
<b>Totale Spesa</b>	R	1.944.018,58		1.057.956,71	754.888,88	1.812.845,59	131.172,99
	C	6.713.521,00		2.537.760,55	1.559.408,23	4.097.168,78	2.616.352,22
	T	8.657.539,58		3.595.717,26	2.314.297,11	5.910.014,37	
Disavanzo di Amministrazione		0,00		0,00	0,00	0,00	0,00
<b>TOTALE GENERALE DELLA SPESA</b>	R	1.944.018,58		1.057.956,71	754.888,88	1.812.845,59	131.172,99
	C	6.713.521,00		2.537.760,55	1.559.408,23	4.097.168,78	2.616.352,22
	T	8.657.539,58		3.595.717,26	2.314.297,11	5.910.014,37	

Il Segretario  
Dr.ssa DI FABIO Evelina

IL RESPONSABILE DEL SERVIZIO FINANZIARIO  
RAG. VALERIO ANSELMO

Il Rappresentante Legale  
Silvana PRIORI

Timbro  
dell'Ente

(\*) Motivi del verificarsi dei minori residui passivi: Insussistenti (INS); Prescritti (PRE)

(\*\*) Indicare la parte degli impegni che si riferisce a mere regolazioni contabili di spese correlate alle entrate (COR)

**COMUNE DI TORINO DI SANGRO**

QUADRO GENERALE RIASSUNTIVO DELLE ENTRATE

ENTRATE	C O M P E T E N Z A						
	Previsioni iniziali	Previsioni definitive	% di defin.	Accertamenti	Riscossioni	% di realizz.ne	Residui dalla competenza
1	2	3	4	5	6	7	8
Titolo 1 - Entrate tributarie	1.875.527,00	1.701.683,00	90 %	1.701.683,00	1.440.616,01	84 %	261.066,99
Titolo 2 - Entrate derivanti da contributi e trasferimenti correnti dello Stato, della regione e di altri enti, anche per Funz.Del.	322.361,00	562.305,00	174 %	427.151,17	382.495,85	89 %	44.655,32
Titolo 3 - Entrate extratributarie	1.254.621,00	1.254.921,00	100 %	664.585,82	560.617,36	84 %	103.968,46
Titolo 4 - Entrate derivanti da alienazioni, da trasferimenti di capitale e da riscossioni di crediti	2.391.399,00	2.391.399,00	100 %	1.180.387,12	271.117,53	22 %	909.269,59
<b>TOTALE ENTRATE FINALI</b>	<b>5.843.908,00</b>	<b>5.910.308,00</b>	<b>101 %</b>	<b>3.973.807,11</b>	<b>2.654.846,75</b>	<b>66 %</b>	<b>1.318.960,36</b>
Titolo 5 - Entrate derivanti da accensioni di prestiti	129.115,00	129.115,00	100 %	0,00	0,00	0 %	0,00
Titolo 6 - Entrate da servizi per conto di terzi	658.569,00	658.569,00	100 %	166.896,18	166.474,15	99 %	422,03
<b>TOTALE</b>	<b>6.631.592,00</b>	<b>6.697.992,00</b>	<b>101 %</b>	<b>4.140.703,29</b>	<b>2.821.320,90</b>	<b>68 %</b>	<b>1.319.382,39</b>
Avanzo di Amministrazione	0,00	15.529,00	====	=====	=====	=====	=====
Fondo di Cassa al 1 Gennaio	987.832,59	987.832,59	====	=====	=====	=====	=====
<b>TOTALE COMPLESSIVO DELLE ENTRATE</b>	<b>6.631.592,00</b>	<b>6.713.521,00</b>	<b>101 %</b>	<b>4.140.703,29</b>	<b>2.821.320,90</b>	<b>68 %</b>	<b>1.319.382,39</b>

**COMUNE DI TORINO DI SANGRO**

QUADRO GENERALE RIASSUNTIVO DELLE ENTRATE

ENTRATE	R E S I D U I			
	Conservati	Riscossi	% di real.ne	Rimasti
1	9	10	11	12
Titolo 1 - Entrate tributarie	212.741,72	121.428,11	57 %	91.313,61
Titolo 2 - Entrate derivanti da contributi e trasferimenti correnti dello Stato, della regione e di altri enti, anche per Funz.Del.	80.899,81	80.899,81	100 %	0,00
Titolo 3 - Entrate extratributarie	72.701,27	49.326,48	67 %	23.374,79
Titolo 4 - Entrate derivanti da alienazioni, da trasferimenti di capitale e da riscossioni di crediti	185.397,15	70.860,79	38 %	114.536,36
<b>TOTALE ENTRATE FINALI</b>	<b>551.739,95</b>	<b>322.515,19</b>	<b>58 %</b>	<b>229.224,76</b>
Titolo 5 - Entrate derivanti da accensioni di prestiti	224.614,87	75.623,33	33 %	148.991,54
Titolo 6 - Entrate da servizi per conto di terzi	5.583,40	5.583,40	100 %	0,00
<b>TOTALE</b>	<b>781.938,22</b>	<b>403.721,92</b>	<b>51 %</b>	<b>378.216,30</b>
Avanzo di Amministrazione	=====	=====	=====	=====
Fondo di Cassa al 1 Gennaio	=====	=====	=====	=====
<b>TOTALE COMPLESSIVO DELLE ENTRATE</b>	<b>781.938,22</b>	<b>403.721,92</b>	<b>51 %</b>	<b>378.216,30</b>

**COMUNE DI TORINO DI SANGRO**

QUADRO GENERALE RIASSUNTIVO DELLE SPESE

USCITE	C O M P E T E N Z A							
	Previsioni iniziali	Previsioni definitive	% di defin.	Impegni		Pagamenti	% di realiz.	Residui dalla competenza
				Totale	Di cui spese correlate alle entrate			
1	2	3	4	5	6	7	8	9
Titolo 1 - Spese correnti	3.263.987,00	3.330.387,00	102 %	2.545.835,40	0,00	2.043.372,33	80 %	502.463,07
Titolo 2 - Spese in conto capitale	2.391.399,00	2.406.928,00	100 %	1.195.916,12	0,00	139.655,81	11 %	1.056.260,31
<b>TOTALE SPESE FINALI</b>	<b>5.655.386,00</b>	<b>5.737.315,00</b>	<b>101 %</b>	<b>3.741.751,52</b>	<b>0,00</b>	<b>2.183.028,14</b>	<b>58 %</b>	<b>1.558.723,38</b>
Titolo 3 - Spese per rimborso di prestiti	317.637,00	317.637,00	100 %	188.521,08	0,00	188.521,08	100 %	0,00
Titolo 4 - Spese per servizi per conto di terzi	658.569,00	658.569,00	100 %	166.896,18	0,00	166.211,33	99 %	684,85
<b>TOTALE</b>	<b>6.631.592,00</b>	<b>6.713.521,00</b>	<b>101 %</b>	<b>4.097.168,78</b>	<b>0,00</b>	<b>2.537.760,55</b>	<b>61 %</b>	<b>1.559.408,23</b>
Disavanzo di Amministrazione	0,00	0,00	====	=====	=====	=====	=====	=====
<b>TOTALE COMPLESSIVO DELLE SPESE</b>	<b>6.631.592,00</b>	<b>6.713.521,00</b>	<b>101 %</b>	<b>4.097.168,78</b>	<b>0,00</b>	<b>2.537.760,55</b>	<b>61 %</b>	<b>1.559.408,23</b>

**COMUNE DI TORINO DI SANGRO**

QUADRO GENERALE RIASSUNTIVO DELLE SPESE

USCITE	R E S I D U I			
	Conservati	Pagati	% di real.ne	Rimasti
1	10	11	12	13
Titolo 1 - Spese correnti	911.409,40	595.671,50	65 %	315.737,90
Titolo 2 - Spese in conto capi tale	625.488,97	195.374,70	31 %	430.114,27
TOTALE SPESE FINALI	1.536.898,37	791.046,20	51 %	745.852,17
Titolo 3 - Spese per rimborso di prestiti	0,00	0,00	0 %	0,00
Titolo 4 - Spese per servizi p er conto di terzi	275.947,22	266.910,51	96 %	9.036,71
TOTALE	1.812.845,59	1.057.956,71	58 %	754.888,88
Disavanzo di Amministrazione	=====	=====	=====	=====
TOTALE COMPLESSIVO DELLE SPESE	1.812.845,59	1.057.956,71	58 %	754.888,88

COMUNE DI TORINO DI SANGRO

QUADRO GENERALE RIASSUNTIVO DEI RISULTATI DIFFERENZIALI

RISULTATI DIFFERENZIALI	C O M P E T E N Z A					
	Previsioni iniziali	Previsioni definitive	% di definiz.	Accertamenti o impegni	Riscossioni o pagamenti	% di realizz.ne
1	2	3	4	5	6	7
A) Equilibrio economico e finanziario						
Entrate titolo I - II - III (+)	3.452.509,00	3.518.909,00	101 %	2.793.419,99	2.383.729,22	85 %
Quote oneri di urbanizzazione (+)	0,00	0,00	0 %	0,00	0,00	0 %
Avanzo di amministrazione destinato a spese correnti (+)	0,00	0,00	0 %			
Mutui per debiti fuori bilancio (+)	0,00	0,00	0 %	0,00	0,00	0 %
Spese correnti (-)	3.263.987,00	3.330.387,00	102 %	2.545.835,40	2.043.372,33	80 %
Differenza.....	188.522,00	188.522,00	100 %	247.584,59	340.356,89	137 %
Quote di capitale dei mutui in estinzione (-)	188.522,00	188.522,00	100 %	188.521,08	188.521,08	100 %
Differenza.....	0,00	0,00	0 %	59.063,51	151.835,81	257 %
B) Equilibrio finale						
Entrate finali (titoli I-II-III-IV) (+)	5.843.908,00	5.910.308,00	101 %	3.973.807,11	2.654.846,75	66 %
Spese finali (titoli I-II) (-)	5.655.386,00	5.737.315,00	101 %	3.741.751,52	2.183.028,14	58 %
-- finanziare (-)	0,00	0,00	0 %	0,00	0,00	0 %
Saldo netto da impiegare (+)	188.522,00	172.993,00	91 %	232.055,59	471.818,61	203 %
--						

QUADRO GENERALE RIASSUNTIVO DEI RISULTATI DIFFERENZIALI

RISULTATI DIFFERENZIALI	R E S I D U I				
	Residui attivi e passivi	Conservati	Riscossi o pagati	% di real.ne	Rimasti
1	8	9	10	11	12
A) Equilibrio economico e finanziario					
Entrate titolo I - II - III (+)	521.206,16	366.342,80	251.654,40	68 %	114.688,40
Quote oneri di urbanizzazione (+)	0,00	0,00	0,00	0 %	0,00
Avanzo di amministrazione destinato a spese correnti (+)					
Mutui per debiti fuori bilancio (+)	0,00	0,00	0,00	0 %	0,00
Spese correnti (-)	1.011.300,28	911.409,40	595.671,50	65 %	315.737,90
Differenza.....	-490.094,12	-545.066,60	-344.017,10	63 %	-201.049,50
Quote di capitale dei mutui in estinzione (-)	0,00	0,00	0,00	0 %	0,00
Differenza.....	-490.094,12	-545.066,60	-344.017,10	63 %	-201.049,50
B) Equilibrio finale					
Entrate finali (titoli I-II-III-IV) (+)	738.332,78	551.739,95	322.515,19	58 %	229.224,76
Spese finali (titoli I-II) (-)	1.664.246,19	1.536.898,37	791.046,20	51 %	745.852,17
-- finanziare (-)	-925.913,41	-985.158,42	-468.531,01	47 %	-516.627,41
Saldo netto da impiegare (+)	0,00	0,00	0,00	0 %	0,00
--					

**COMUNE DI TORINO DI SANGRO**  
**RIEPILOGO GENERALE DI CLASSIFICAZIONE DELLE SPESE**  
**IMPEGNI PER SPESE CORRENTI**

Pag. 1

INTERVENTI CORRENTI FUNZIONI E SERVIZI	Personale	Acquisto di beni di consumo e/o di materie prime	Prestazioni di servizi	Utilizzo di beni di terzi	Trasferimenti	Interessi passivi ed oneri finan- ziari diversi	Imposte e tasse	Oneri straordinari della gestio- ne corrente	Ammorta- menti di esercizio	Fondo svalutazio- ne crediti	Fondo di riserva	TOTALE
1	2	3	4	5	6	7	8	9	10	11	12	13
Funzioni generali di amministrazione, di gestione e di contr- ollo												
- Organi istituziona- li, partecipazione e decentramento	0,00	76,30	71.091,59	0,00	50,00	0,00	1.520,54	0,00	0,00	0,00	0,00	72.738,43
- Segreteria general- e, personale e org- anizzazione	159.573,18	34.220,80	84.107,37	0,00	2.278,76	0,00	8.081,44	0,00	0,00	0,00	0,00	288.261,55
- Gestione economica , finanziaria, pro- grammazione, provv- editorato e contro- llo di gestione	84.933,59	0,00	0,00	0,00	0,00	0,00	5.877,01	0,00	0,00	0,00	0,00	90.810,60
- Gestione delle ent- rate tributarie e servizi fiscali	0,00	0,00	1.556,00	0,00	0,00	0,00	0,00	0,00	0,00	0,00	0,00	1.556,00
- Gestione dei beni demanziali e patrim- oniali	0,00	23.514,77	12.607,97	0,00	0,00	0,00	26.713,72	0,00	0,00	0,00	0,00	62.836,46
- Ufficio tecnico	80.541,43	968,74	1.510,08	0,00	0,00	0,00	5.523,25	0,00	0,00	0,00	0,00	88.543,50
- Anagrafe, stato ci- vile, elettorale, leva e servizio st- atistico	58.719,60	2.000,00	755,00	0,00	0,00	0,00	4.064,76	0,00	0,00	0,00	0,00	65.539,36
- Altri servizi gene- rali	24.633,80	0,00	6.146,00	0,00	2.300,00	3.400,00	2.420,00	6.000,00	0,00	0,00	0,00	44.899,80
Totale	408.401,60	60.780,61	177.774,01	0,00	4.628,76	3.400,00	54.200,72	6.000,00	0,00	0,00	0,00	715.185,70







**COMUNE DI TORINO DI SANGRO**  
**RIEPILOGO GENERALE DI CLASSIFICAZIONE DELLE SPESE**  
**IMPEGNI PER SPESE CORRENTI**

Pag. 4

INTERVENTI CORRENTI	Personale	Acquisto di beni di consumo e/o di materie prime	Prestazioni di servizi	Utilizzo di beni di terzi	Trasferimenti	Interessi passivi ed oneri finanziari diversi	Imposte e tasse	Oneri straordinari della gestione corrente	Ammortamenti di esercizio	Fondo svalutazione crediti	Fondo di riserva	TOTALE
FUNZIONI E SERVIZI												
1	2	3	4	5	6	7	8	9	10	11	12	13
Totale	0,00	800,00	5.700,00	0,00	0,00	5.000,00	0,00	0,00	0,00	0,00	0,00	11.500,00
Funzioni nel campo turistico												
- Servizi turistici	0,00	8.352,03	31.989,65	0,00	0,00	13.200,00	0,00	0,00	0,00	0,00	0,00	53.541,68
- Manifestazioni turistiche	0,00	0,00	2.239,42	0,00	0,00	0,00	0,00	0,00	0,00	0,00	0,00	2.239,42
Totale	0,00	8.352,03	34.229,07	0,00	0,00	13.200,00	0,00	0,00	0,00	0,00	0,00	55.781,10
Funzioni nel campo della viabilità e dei trasporti												
- Viabilità, circolazione stradale e servizi connessi	56.571,92	47.377,68	38.088,00	0,00	0,00	34.000,00	9.424,00	0,00	0,00	0,00	0,00	185.461,60
- Illuminazione pubblica e servizi connessi	0,00	5.483,94	102.590,00	0,00	0,00	12.000,00	0,00	0,00	0,00	0,00	0,00	120.073,94
- Trasporti pubblici locali e servizi connessi	0,00	0,00	0,00	0,00	0,00	0,00	0,00	0,00	0,00	0,00	0,00	0,00
Totale	56.571,92	52.861,62	140.678,00	0,00	0,00	46.000,00	9.424,00	0,00	0,00	0,00	0,00	305.535,54





**COMUNE DI TORINO DI SANGRO**  
**RIEPILOGO GENERALE DI CLASSIFICAZIONE DELLE SPESE**  
**IMPEGNI PER SPESE CORRENTI**

Pag. 7

INTERVENTI CORRENTI	Personale	Acquisto di beni di consumo e/o di materie prime	Prestazioni di servizi	Utilizzo di beni di terzi	Trasferimenti	Interessi passivi ed oneri finanziari diversi	Imposte e tasse	Oneri straordinari della gestione corrente	Ammortamenti di esercizio	Fondo svalutazione crediti	Fondo di riserva	TOTALE
FUNZIONI E SERVIZI												
1	2	3	4	5	6	7	8	9	10	11	12	13
- Servizi relativi a ll'artigianato	0,00	0,00	0,00	0,00	0,00	0,00	0,00	0,00	0,00	0,00	0,00	0,00
- Servizi relativi a ll'agricoltura	0,00	0,00	0,00	0,00	0,00	0,00	0,00	0,00	0,00	0,00	0,00	0,00
Totale	0,00	0,00	0,00	0,00	1.000,00	0,00	0,00	0,00	0,00	0,00	0,00	1.000,00
Funzioni relative a servizi produttivi												
- Distribuzione gas	0,00	0,00	0,00	0,00	0,00	0,00	0,00	0,00	0,00	0,00	0,00	0,00
- Centrale del latte	0,00	0,00	0,00	0,00	0,00	0,00	0,00	0,00	0,00	0,00	0,00	0,00
- Distribuzione energia elettrica	0,00	0,00	276.132,33	0,00	0,00	0,00	0,00	0,00	0,00	0,00	0,00	276.132,33
- Teleriscaldamento	0,00	0,00	0,00	0,00	0,00	0,00	0,00	0,00	0,00	0,00	0,00	0,00
- Farmacie	0,00	0,00	0,00	0,00	0,00	0,00	0,00	0,00	0,00	0,00	0,00	0,00
- Altri servizi produttivi	0,00	0,00	0,00	0,00	0,00	0,00	0,00	0,00	0,00	0,00	0,00	0,00
Totale	0,00	0,00	276.132,33	0,00	0,00	0,00	0,00	0,00	0,00	0,00	0,00	276.132,33
TOTALI	514.975,39	144.085,69	1.455.379,80	0,00	246.102,22	82.305,08	67.987,22	35.000,00	0,00	0,00	0,00	2.545.835,40

















**COMUNE DI TORINO DI SANGRO**  
**RIEPILOGO GENERALE DI CLASSIFICAZIONE DELLE SPESE**  
**IMPEGNI PER SPESE IN CONTO CAPITALE**

Pag. 8

INTERVENTI PER INVESTIMENTI	Acquisizione di beni immobili	Espropri e servitu' onerose	Acquisto beni specifici per realizzazioni in economia	Utilizzo beni di terzi per realizzazioni in economia	Acquisizione beni mobili macchine ed attrezzature tecnico- scientifiche	Incarichi professionali esterni	Trasferimenti di capitale	Partecipazioni azionarie	Conferimenti di capitale	Concessioni di crediti e anticipazioni	TOTALE
FUNZIONI E SERVIZI											
1	2	3	4	5	6	7	8	9	10	11	12
TOTALI	1.177.213,12	0,00	0,00	0,00	3.174,00	15.529,00	0,00	0,00	0,00	0,00	1.195.916,12

**COMUNE DI TORINO DI SANGRO  
SPESE PER RIMBORSO DI PRESTITI**

Pag. 1

INTERVENTI PER RIMBORSO DI PRESTITI FUNZIONI E SERVIZI	Rimborso per anticipazioni di cassa	Rimborso di finanziamenti a breve termine	Rimborso di quota capitale di mutui e prestiti	Rimborso di prestiti obbligazionari	Rimborso di quota capitale di debiti pluriennali	TOTALE
1	2	3	4	5	6	7
Funzioni generali di amministrazione, di gestione e di controllo						
- Gestione economica , finanziaria, programmazione, provveditorato e controllo di gestione	0,00	0,00	188.521,08	0,00	0,00	188.521,08
Totale	0,00	0,00	188.521,08	0,00	0,00	188.521,08

COMUNE DI TORINO DI SANGRO

FUNZIONI DELEGATE DALLA REGIONE

Quadro analitico per funzioni, servizi ed interventi, delle spese per funzioni delegate dalla regione da predisporre secondo le norme regionali (Art.165.comma 12, decreto legislativo 18 agosto 2000, n. 267)

Pag. 1

DESCRIZIONE (con i dati della classificazione: Codice e Numero - Capitolo)	RS	Residui (A)	gi- men- to	Residui (B)	Residui (C)	Residui (D = B + C)	(E = A - D) (* )
	CP	Competenza (F)		Competenza (G)	Competenza (H)	Competenza (I = G + H)(**)	(L = F - I)
	T	Totale (M)		Totale (N)	Residui al 31 dicembre (O = C + H)	Impegni al 31 dicembre (P = D + I)	
1 10 04 02							PRE 0,00
Assistenza, beneficenza pubbl							INS 0,00
ica e servizi diversi alla per	RS	0,00		0,00	0,00	0,00	0,00
Acquisto di beni di consumo e/	CP	0,00		0,00	0,00	0,00	0,00
lo di materie prime	T	0,00		0,00	0,00	0,00	

(\* ) Motivi del verificarsi dei minori residui attivi: Insussistenti (INS);

(\*\*) Indicare la parte degli impegni che si riferisce a mere regolazioni



**COMUNE DI TORINO DI SANGRO**

UTILIZZO DEI CONTRIBUTI E TRASFERIMENTI DA PARTE DI ORGANISMI COMUNITARI E INTERNAZIONALI

Quadro analitico per funzioni, servizi ed interventi, delle spese finanziate con fondi comunitari ed internazionali

Pag. 1

DESCRIZIONE (con i dati della classificazione: Codice e Numero - Capitolo)	RS	Residui (A)	gi- men- to	Residui (B)	Residui (C)	Residui (D = B + C)	(E = A - D) (* )
	CP	Competenza (F)		Competenza (G)	Competenza (H)	Competenza (I = G + H)(**)	(L = F - I)
	T	Totale (M)		Totale (N)	Residui al 31 dicembre (O = C + H)	Impegni al 31 dicembre (P = D + I)	
2 10 02 01							PRE 0,00
Servizi di prevenzione e riabi- litazione	RS	0,00		0,00	0,00	0,00	INS 0,00
Acquisizione di beni immobili	CP	0,00		0,00	0,00	0,00	0,00
	T	0,00		0,00	0,00	0,00	

(\*) Motivi del verificarsi dei minori residui attivi: Insussistenti (INS);

(\*\*) Indicare la parte degli impegni che si riferisce a mere regolazioni

COMUNE DI TORINO DI SANGRO

QUADRO RIASSUNTIVO DELLA GESTIONE DI COMPETENZA

RISCOSSIONI.....(+)		2.821.320,90
PAGAMENTI.....(-)		2.537.760,55
DIFFERENZA.....		283.560,35
RESIDUI ATTIVI.....(+)		1.319.382,39
RESIDUI PASSIVI.....(-)		1.559.408,23
DIFFERENZA.....		-240.025,84
	AVANZO (+) O DISAVANZO (-)	43.534,51
		=====
	--	
	- FONDI VINCOLATI	0,00
RISULTATO	- FONDI PER FINANZIAMENTO SPESE	
DI	IN CONTO CAPITALE	0,00
GESTIONE	- FONDI DI AMMORTAMENTO	0,00
	- FONDI NON VINCOLATI	43.534,51
	--	
		=====

**COMUNE DI TORINO DI SANGRO**

QUADRO RIASSUNTIVO DELLA GESTIONE FINANZIARIA

	GESTIONE		
	RESIDUI	COMPETENZA	TOTALE
Fondo di cassa al 1 Gennaio.....			987.832,59
RISCOSSIONI.....	403.721,92	2.821.320,90	3.225.042,82
PAGAMENTI.....	1.057.956,71	2.537.760,55	3.595.717,26
FONDO DI CASSA AL 31 DICEMBRE.....			617.158,15
PAGAMENTI per azioni esecutive non regolarizzate al 31 dicembre.....			0,00
DIFFERENZA.....			617.158,15
RESIDUI ATTIVI.....	378.216,30	1.319.382,39	1.697.598,69
RESIDUI PASSIVI.....	754.888,88	1.559.408,23	2.314.297,11
DIFFERENZA.....			-616.698,42
		AVANZO (+) o DISAVANZO (-).....	459,73
	--		
	- Fondi vincolati		0,00
Risultato di amministrazione	- Fondi per finanziamento spese in conto capitale		0,00
	- Fondi di ammortamento		0,00
	- Fondi non vincolati		459,73
	--		

COMUNE DI TORINO DI SANGRO, li 31.12.2013

Il Segretario  
Dr.ssa DI FABIO Evelina

IL RESPONSABILE DEL SERVIZIO FINANZIARIO  
RAG. VALERIO ANSELMO

Timbro  
dell'ente

Il Rappresentante Legale  
Silvana PRIORI

# ALLEGATO

(Denominazione dell'ente) ..... **COMUNE DI TORINO DI SANGRO** .....  
Provincia di ..... **CHIETI** .....

## ELENCO DELLE SPESE DI RAPPRESENTANZA SOSTENUTE DAGLI ORGANI DI GOVERNO DELL'ENTE NELL'ANNO 2013

*(articolo 16, comma 26, del decreto legge 13 agosto 2011, n. 138)*


Delibera di approvazione regolamento n.   //   del   //  

*(Indicare gli estremi del regolamento dell'ente (se risulti adottato) che disciplina le spese di rappresentanza)*


SPESE DI RAPPRESENTANZA SOSTENUTE NELL'ANNO 20 13 <sup>1</sup>

Descrizione dell'oggetto della spesa	Occasione in cui la spesa è stata sostenuta	Importo della spesa (euro)
CORNICE	31° ANNO ATTIVITA' "CAPTIVE MUCCI"	36,30
CORONCINA DI FIORI	10° ANNI SCOMPARSIA SINDACO DONATO LEZZI	40,00
CORONE ALLORO	COMMEMORAZ. 4 NOVEMBRE 2013	484,00
<b>Totale delle spese sostenute</b>		<b>560,30</b>


DATA 31/12/2023

IL SEGRETARIO DELL'ENTE  




IL RESPONSABILE DEL SERVIZIO FINANZIARIO  


L'ORGANO DI REVISIONE ECONOMICO FINANZIARIO <sup>2</sup>



(1) Ai fini dell'elencazione si richiamano i seguenti principi e criteri generali desunti dal consolidato orientamento della giurisprudenza:

- stretta correlazione con le finalità istituzionali dell'ente;
- sussistenza di elementi che richiedano una proiezione esterna delle attività dell'ente per il migliore perseguimento dei propri fini istituzionali;
- rigorosa motivazione con riferimento allo specifico interesse istituzionale perseguito, alla dimostrazione del rapporto tra l'attività dell'ente e la spesa erogata, nonché alla qualificazione del soggetto destinatario dell'occasione della spesa;
- rispondenza a criteri di ragionevolezza e di congruità rispetto ai fini.

(2) E' richiesta la sottoscrizione di almeno due componenti del collegio, sempreché il regolamento di contabilità non preveda la presenza di tutti i componenti per il funzionamento, ovvero dell'unico revisore nei casi in cui l'organo sia costituito da un solo revisore.